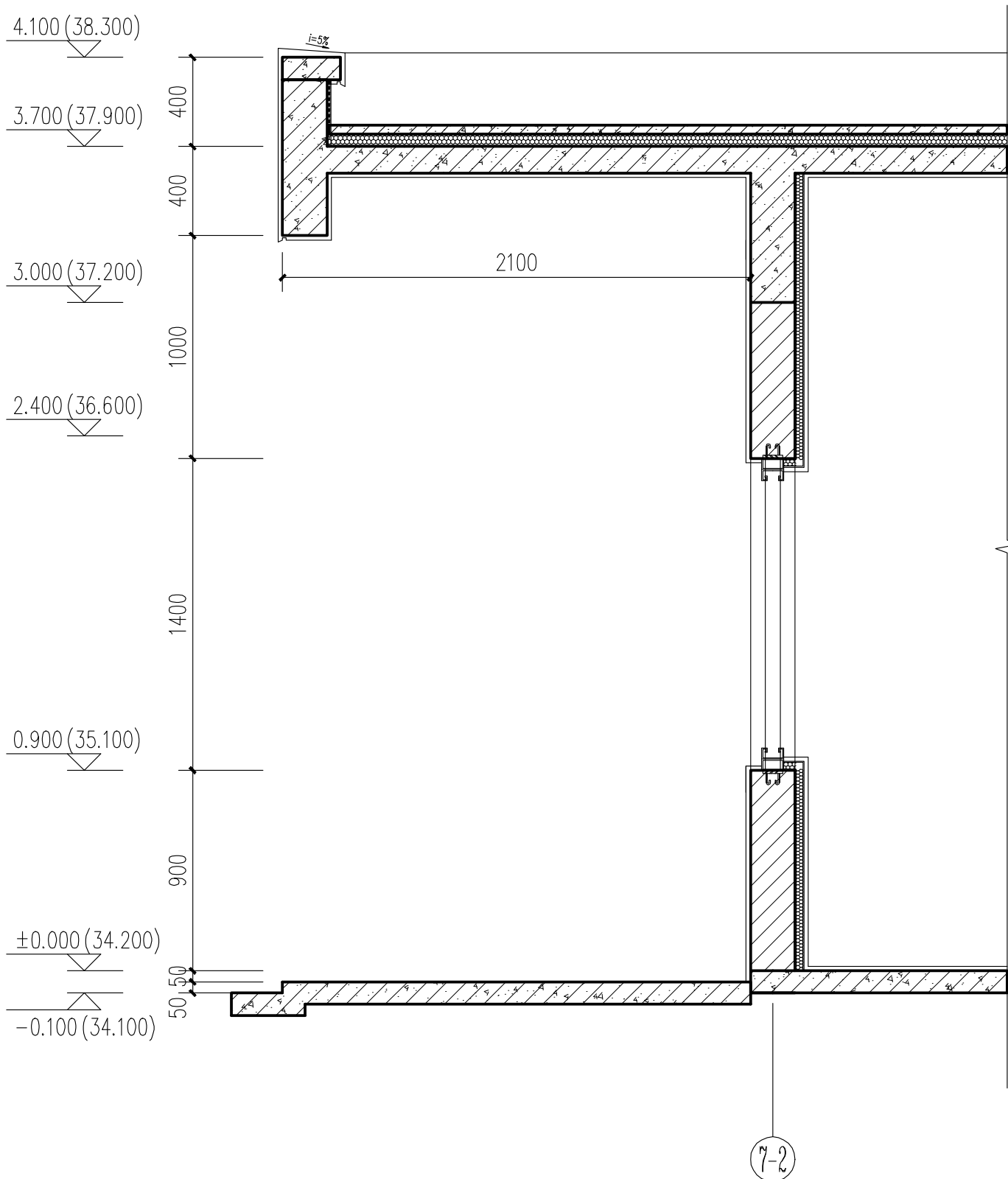
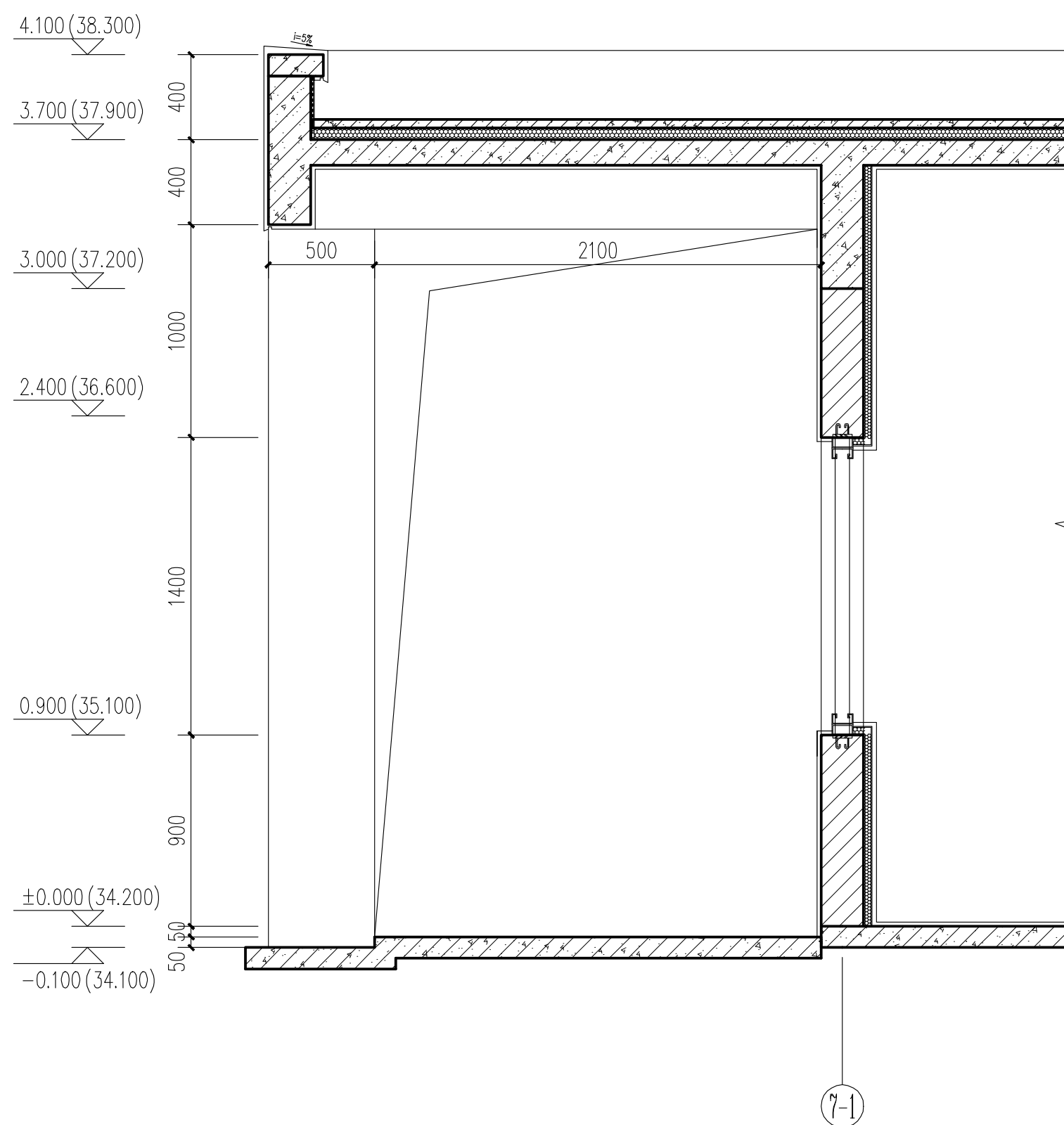


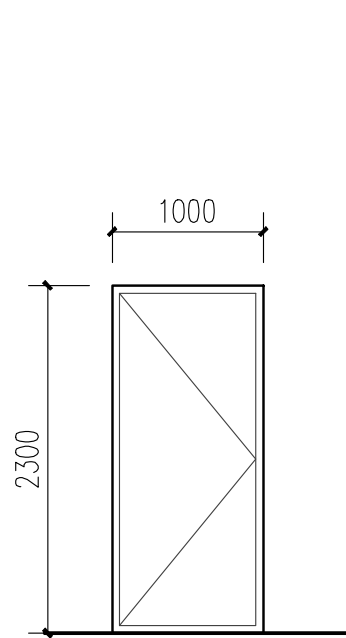
① 墙身大样一 1:25



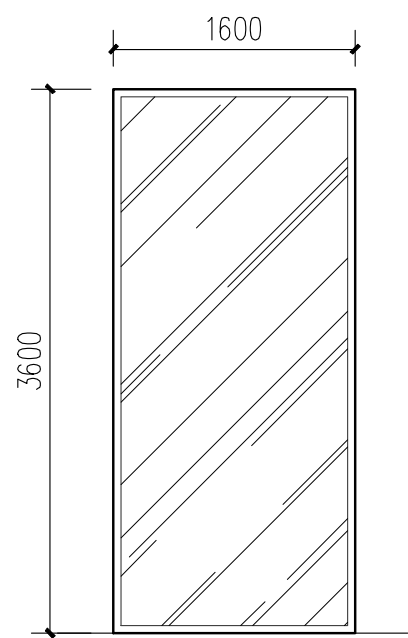
② 墙身大样二 1:25



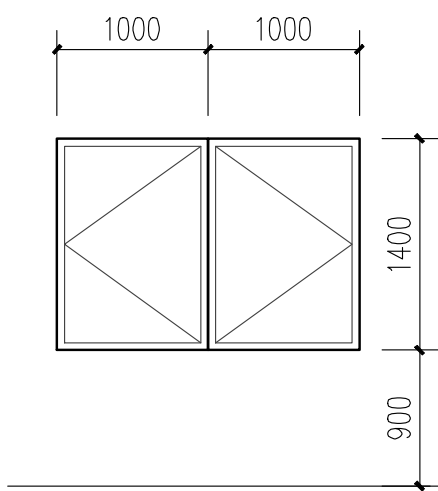
③ 墙身大样三 1:25



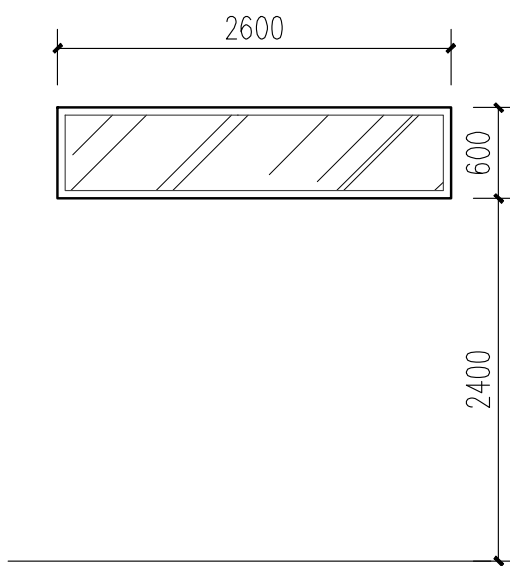
M1023立面大样 1:50



C1636立面大样 1:50



C2014立面大样 1:50



C2606立面大样 1:50

门窗说明:

- 本工程门窗详图仅示意立面划分及开启形式, 门窗的型材断面和玻璃厚度由专业厂家根据设计图纸进行具体深化设计, 并应符合《建筑玻璃应用技术规程》(JGJ113-2009) 及《建筑安全玻璃管理规定》(发改运行[2003]2166号) 文件。
- 所有门窗尺寸均为土建洞口尺寸, 门窗的加工尺寸须按土建洞口尺寸减去相关的饰面材料和保温层厚度, 门窗开启净尺寸均不小于门洞尺寸减0.15m。
- 门窗开启线实线表示外开, 虚线表示内开, 箭头表示推拉, 无线表示固定扇。
- 门窗数量详加核算后再行施工, 门窗立面图仅表示分格, 门及开启窗的位置与形式以及相关尺寸, 复杂者应现场放样无误后再行制作, 经与设计院协商后可作局部调整。
- 所有门窗应满足建筑节能设计要求, 窗户的气密性等级大于等于6级; 窗户的水密性等级不应低于4级; 窗户的隔声性能等级不低于4级。
- 凡面积大于1.5平方米的窗玻璃、所有的门玻璃、离地高度低于500的窗玻璃、七层及以上外门窗玻璃均应采用安全玻璃, 玻璃幕墙玻璃全部采用10厚钢化安全玻璃, 幕墙玻璃须加贴标识。
- 公共开闭玻璃门安装横执把手和关门把手, 及在门扇下部均做350mm高的防撞条。
- 所有防火门窗均应由具有消防产品生产资质的专业厂家设计和施工。
- 所有窗台低于900的外窗均设1100高防护栏杆, 做法详11ZJ401第35页图2或详装修图。
- 所有玻璃门窗必须经过有资质的专业生产厂家计算、实验确定后, 交甲方、设计院认可后, 方可由专业生产厂家进行制作、安装, 并由专业生产厂家负责其安全性; 窗、玻璃幕墙均采用透明玻璃, 明框采用浅灰色铝合金。
- 所有玻璃门窗型材采用90系列, 窗型材采用70系列, 门壁厚≥2.0mm, 窗壁厚≥1.4mm, 门窗抗风压值及启闭度应符合湖南省标《铝合金门窗工程设计施工及验收规范》的要求;
- 除透明者外, 外门、窗均设中横、平开内门与开启方向持平。
- 幕墙(幕墙)窗、悬挑平台、挑廊外沿等楼面洞口设有栏杆处, 均设置150高反坎, 做法详见11ZJ401 35页图1。
- 东西向所有外窗外侧需做织锦卷帘外遮阳, 具体做法详中南标11ZJ903第25页大样2。
- 消防救援窗口, 采用易破碎玻璃。
- 消防救援标识:



湖南省建筑设计院集团股份有限公司  
HUNAN ARCHITECTURAL DESIGN INSTITUTE GROUP CO., LTD.

设计证书甲级编号 A143000700  
FIRST CLASS SERIAL NUMBER OF DESIGN CERTIFICATE: A143000700

建设单位  
CLIENT

岳阳市岳阳楼区人民检察院

工程名称  
PROJ. NAME

岳阳市岳阳楼区人民检察院  
“两房”建设附属工程

子项名称  
SUB-ITEM

门卫室

设计签字  
SIGNATURE

项目经理  
PROJECT MANAGER  
钟华  
肖艺

设计总负责人  
CHIEF DESIGNER  
彭雨晴  
刘雨晴

专业负责人  
SPE. DESIGNER  
戴明魁  
刘平生

设计  
DESIGNER  
刘平生  
刘平生

制图  
DRAWER  
刘平生  
刘平生

校对  
CHECKED  
张冬梅  
张冬梅

审核  
EXAMINED  
邹石  
邹石

审定  
APPROVED  
彭晓宇  
彭晓宇

注册人  
REGISTRANT  
彭雨晴  
刘雨晴

出图盖章  
STAMP

图纸名称  
DRAWING TITLE

门卫室墙身大样 门窗大样

工程代号  
PROJ. NO.  
2025-AB011-01

图别  
D. S.  
建施

版次  
VER. NO.  
1.0

图号  
D. NO.  
002

日期  
DATE  
2025. 11

