

剪刀池社区驿马巷周边文体及公共设施提质改造工程

施工图设计说明书

一、工程概况

1.1 工程概述

本项目位于岳阳市岳阳楼区岳阳楼街道。本次设计位于市二中校园内；主要改造内容包括：台地广场、运动场地、地面铺装改造、雕塑、排水、电气、绿化等基础配套设施工程。

1.2 设计依据：

1. GB 51192-2016 《公园设计规范》
2. GB 50420-2016 《城市绿地设计规范》
3. GB 50442-2015 《城市公共设施规划规范》
4. CJJ 82-2012 《园林绿化工程施工及验收规范》
5. GB55014-2021 《园林绿化工程项目规范》

1.3 本工程施工图中除总图及标高以米（m）为单位外，其它均以毫米（mm）为单位。

1.4 本工程等高线高差除特殊标明外,其余均为 0.30m 一级。

二、园建施工要求：

2.1 硬景

1. 硬景部分需依设计大样有关特殊压顶和壁脚细部做法。所有有关特定花岗石雕刻装配施工前需由甲方及设计师审批。

2. 图中所选材料及饰面可根据供货商货源而定，施工前需详绘材料分割施工大样及排砖计划，并提供样板，经甲方及设计师确认同意后，方可施工。

3. 除特殊说明外，所有铺面设计，细部选材及饰面需按设计师指定做法完成。

4. 所有石材切割及完成面的粘贴、分割缝，于装配前应取得甲方及设计师的认可。

5. 所有石材外露表面处理应按图纸要求处理，并应送样经甲方及设计师的认可，方可施工。

2.2 建/构筑施工

1. 施工时要按图施工，如有改变须征得设计师同意。

2. 所有外装饰材料色彩及款式须报小样，经设计师认可后方可大面积施工。

3. 预埋管线及喷头应作防腐处理，地下管线应在绿化施工前铺设，高功率灯具应距植物一定距离（>1.0M）。

4. 所有外露铁件均刷室外调和漆，颜色详见单体设计。

5. 所有外露木构件均需防腐处理，面油聚氨酯清漆二道。

6. 所有室外木材施工前要做防虫、防腐处理。木材一律选用带纹路优美的硬木,突出其木材本身的特质。

7. 除特别说明外，所有工地结构细则需参照建筑师基本规范。

2.3 结构施工

铺地基层中的素土夯实要求密实度>93%（灌砂法），分层夯填，每层厚度不大于 300mm。当填土厚度小于 250mm 时，改为填级配良好的自然砂砾石或人工级配碎石。

所选垫层材料为碎石，应级配良好，不含植物残体，垃圾等杂质。砂石最大粒径不宜大于 50mm。承载力不应小于 250KPa。

三. 种植设计说明：

3.1 总种植要点

1. 严格按苗木表规格购苗，应选择枝干健壮，型体优美的苗木，大苗移植尽量减少截枝量后期做好保证成活率的措施，如遮盖，大量灌水等。

- 2. 规则式种植的乔灌木，同一树种规格大小应统一。丛植和群植乔灌木应高低错落。
- 3. 分层种植的花带，植物带边缘轮廓种植密度应大于规定密度，平面线型应流畅，边缘成弧型。高低层次分明，且与周边点缀植物高差不少于 30CM。
- 4. 孤植树应树形姿态优美、奇特、耐看。
- 5. 整形装饰篱苗木规格大小应一致，修剪整形的观赏面应为圆滑曲线弧形，起伏有致。靠路边于色带的灌木在修剪时应倾斜于道路。
- 6. 植后每天浇水至少二次，集中养护管理。
- 7. 大苗木移植严格按土球设计要求。
- 8. 草皮移植平整度误差（<=1CM）。
- 9. 苗木表中所规定的冠幅，是指乔木修剪小枝后，大枝的分枝最低幅度或灌木的叶冠幅。而灌木的冠幅尺寸是指叶子丰满部分。只伸出外面的两、三个单枝不在冠幅所指之内，乔木也应尽量多留些枝叶。

3.2 苗木的土球与树穴的要求说明

- 1. 土壤要求：绿化面层最少为 50CM 为良好土壤。即不含砂石、建筑垃圾，如果是回填土，不能是深层土。最好以疏松湿润、排水良好、富含有机质的肥沃冲积或粘壤土 ， PH7.0~8.0 之间较为理想,但土壤 PH 值高于 8.0 或则全盐量值高于 1.8‰，则必须换土。如果土层薄、结构不良的石砾土、重砂土、粘质土中长势会弱，基肥不得采用油性很大的垃圾肥。
- 2. 挖树穴要正确：必须是坑底与坑壁成垂直型。且要比根系球大出 30CM 以上。且要加上 20 公分厚有机肥，再复以一薄园土后种植，使苗木今后生长健壮，克服土壤贫瘠的缺点。
- 3. 以下树穴均为错误：锅底形，上小下大形，上大下小形。
- 4. 树木土球计算应为：普通苗木土球直径=2x 树地径周长+树直径，大苗土球加大，根据不同情况土球是胸径的 7-10 倍，土球厚度应是土球高度的 2/3。

- 1. 树穴的直径随土球增大而递增，具体尺寸如下：

土球直径（CM）	20	30	40	50	60	70
树穴直径（CM） 面直径 x 底直径 x 深（CM）	40x30x30	50x40x40	60x50x50	80x60x60	90x70x70	100x80x80

土球直径（CM）	80	90	100	110	120
树穴直径（CM） 面直径 x 底直径 x 深（CM）	110x90x90	120x100x100	130x110x110	140x120x120	150x130x130

- 5. 如果遇到土质不好，扩大穴规格统一为：灌木 180x60x60 厘米圆形穴，乔木 120x100x80 厘米方形穴，超大乔木扩大穴为 160x160x160。

- 6. 植物挖穴时注意事项：（1）位置正确（2）规格适当（3）挖出的表土与底土分开堆放于穴边（4）穴的上、下口应一致（5）在斜坡上挖穴，应先将斜坡整成一个小平台，然后在平台上挖穴，挖穴的深度应从坡下口开始计算（6）在新填土方处挖穴，应先将穴底适当踩实（7）土质不好的应加大穴的规格（8）挖穴时遇上杂物要清走（9）挖穴时发现电缆、管道等要停止操作，及时找有关部门配合解决（10）挖穴时如遇上障碍物，应找设计人员协商。

四、施工注意事项

- 1、施工中必须严格执行相关标准及规范的要求。
- 2、必须严格按照施工规范进行施工。
- 3、施工前应进行复测，对施工范围内的控制点应迁出保护，以便施工。
- 4、施工时应与各管线单位协调，避免重复开挖和窝工。
- 5、本工程中所用混凝土均采用商品混凝土。
- 6、其他未尽事宜按相关规范执行。
- 7、施工单位进场后，应逐一查明工程场所及周边状况，重视施工过程对周边环境可能造成的人员、物体破坏的安全影响。

8、除本说明提及的施工安全要求外，施工单位还应根据场地环境、施工工艺特点及安全风险分析，制定相应安全措施，以策安全。

岳阳市规划勘测设计院有限公司

2025 年 07 月

图纸目录

序号	图 号	图 纸 名 称	规格	备注
第一部分：景观土建部分				
1	LN—1.01	图纸目录	A3	
2	LN—2.01	设计总说明	A3	
3	LP—1.01	分期实施平面示意图	A3	
4	LP—1.02	景观总平面土方图	A3	
5	LP—2.01	景观总平面布置图	A3	
6	LP—2.02	景观拆除总平面图	A3	
7	LP—2.03	景观总平面尺寸图	A3	
8	LP—2.04	景观总平面标高图	A3	
9	LP—2.05	景观总平面坐标定位图	A3	
10	LP—2.06	景观家具总平面布置图	A3	
11	LT—1.01	通用详图一	A3	
12	LT—1.02	通用详图二	A3	
13	LT—1.03	通用详图三	A3	
14	LT—1.04	通用详图四	A3	
15	LD—1.01	树池做法详图	A3	
16	LD—1.02	花池矮墙做法详图	A3	
17	LD—1.03	波形护栏做法详图	A3	
18	LD—1.04	实心围墙做法详图	A3	
19	LD—2.01	广场铺装平面图	A3	
20	LD—2.02	篮球场做法平面图	A3	
21	LG—1.01	篮球场做法平面图	A3	
22	LG—1.02	篮球场做法平面图	A3	
23	LG—2.01	篮球场做法平面图	A3	
24	LG—2.02	篮球场做法平面图	A3	
25	LG—2.03	篮球场做法平面图	A3	
26	LG—2.04	篮球场做法平面图	A3	
27	LG—2.05	篮球场做法平面图	A3	
28			A3	

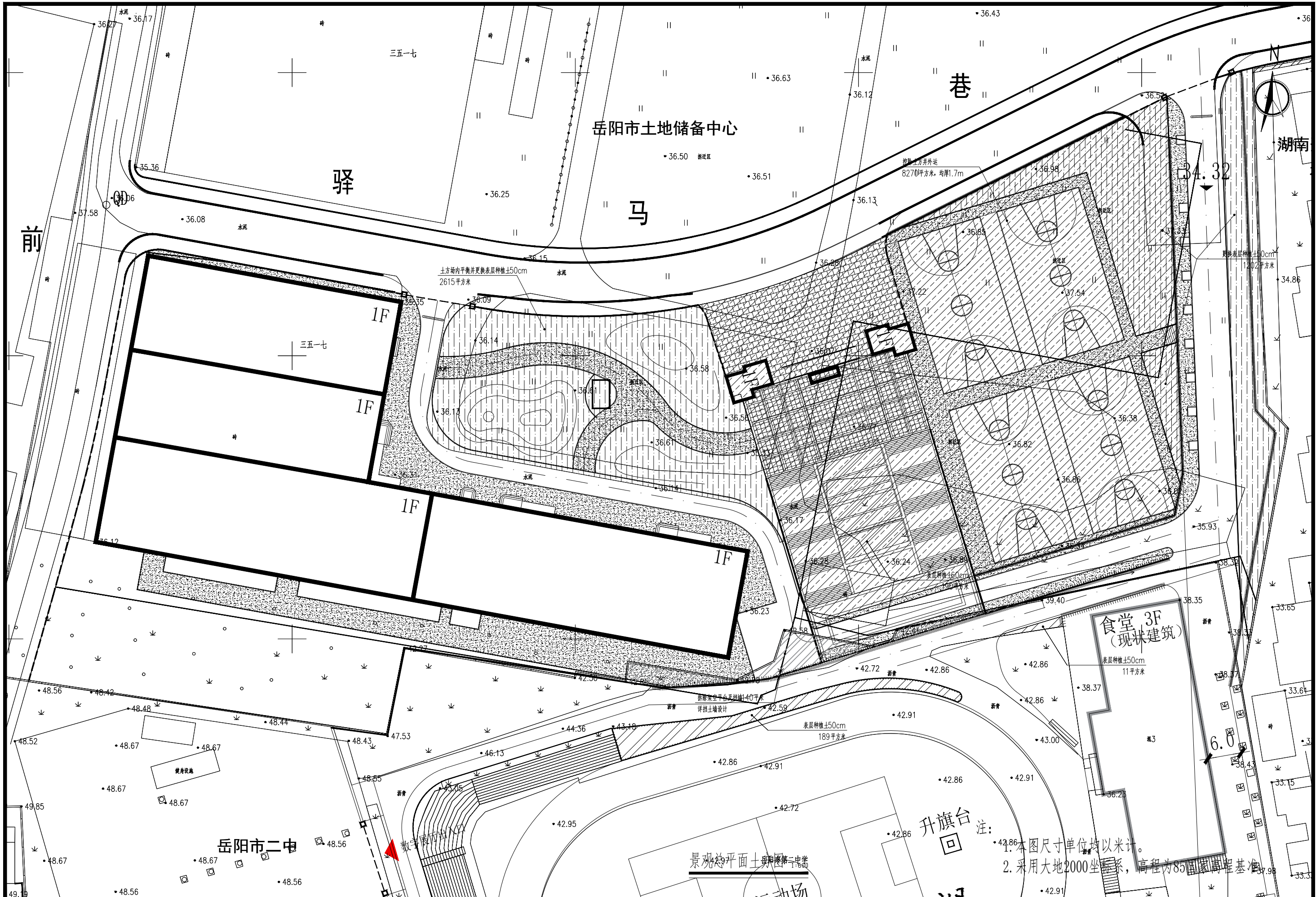
岳阳市规划勘测设计院有限公司	项目名称	剪刀池社区驿马巷周边文体及公共设施提质改造工程	设计	胡婧云	胡婧云	审核	刘 晨	刘晨	专业负责人	胡婧云	胡婧云	图 别	施工图
	图 名	目录	校对	黄 洋	黄洋	审定	王迎春	王迎春	图 号	LN-1.01		日 期	2025.07

工程数量表（一期）

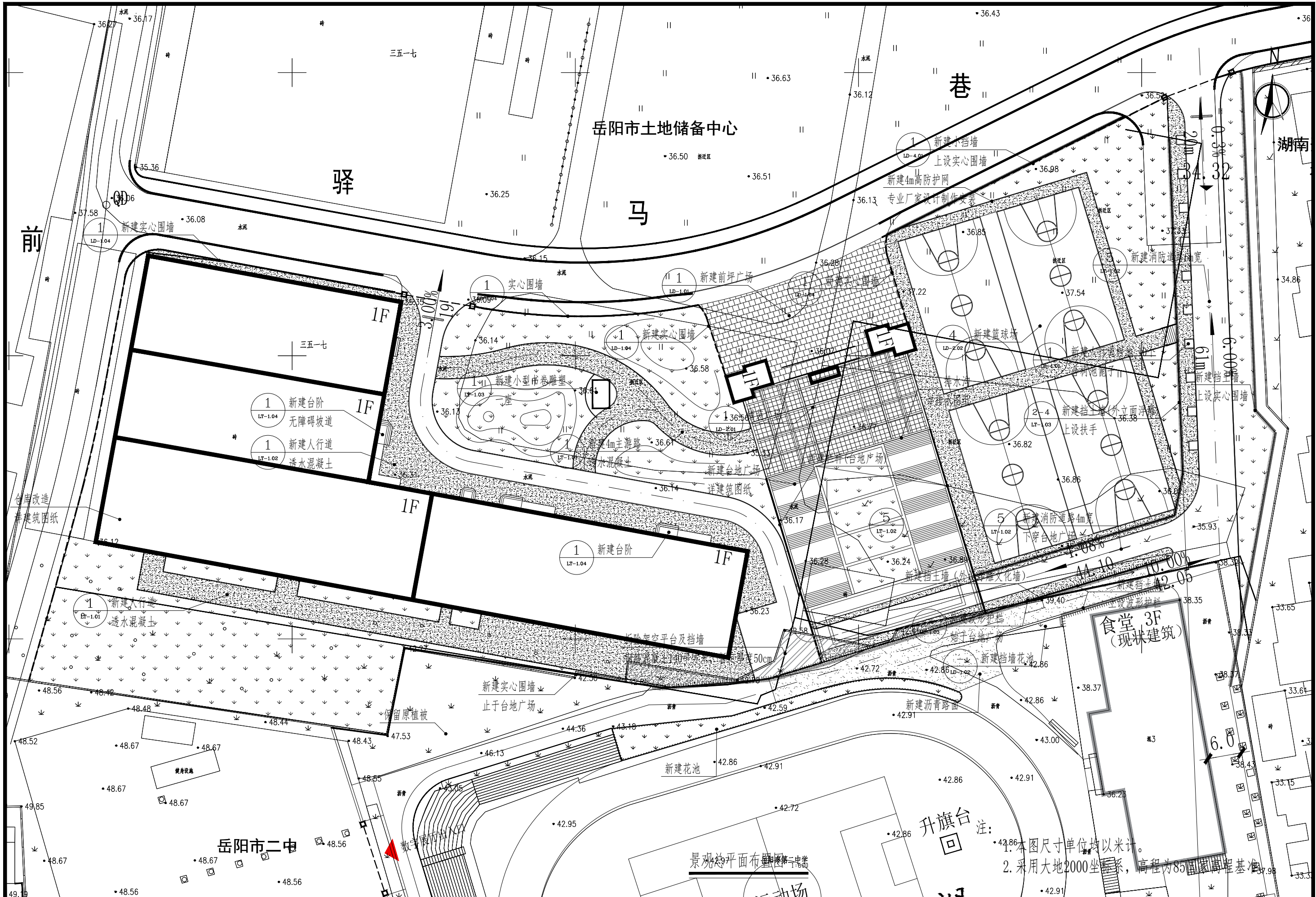
序 号	改 造 内 容	单 位	数 量	备 注
01	拆除现有钢筋混凝土架空平台	平米	140	运距10km
02	外运土方	立方	15967.5	运距10km
03	购运种植土	立方	810	更换表层种植土50cm
04	新建挡土墙	处	3	详结构图纸
05	新建浮雕文化墙	米	110	专业公司二次深化设计,浮雕墙应保证挡土墙正常排水,均高2m,内容为论语故事。
06	新建花池	平米	189	做法同路沿石做法
07	新建挡墙花池	平米	11	做法详LD-1.02
08	新建透水混凝土	平米	1673	做法详LT-1.02/1
09	新建广场铺装	平米	1068.8	做法详LD-2.01
10	新建沥青路面	平米	1896	做法详LT-1.02/5
11	路面标线	米	1050	宽度0.15m,厚度不小于2mm
12	新增砖砌台阶	处	4	做法详LT-1.04
13	新建仿石围栏	米	148	做法详LT-1.03
14	新建波形护栏	米	35	做法详LD-1.03
15	新建实心围墙	米	394	做法详LD-1.04
16	新增人行道树池	个	10	含树池篦子,做法详LD-1.01
17	新增路沿石	米	700	做法详LT-1.02/1
18	垃圾桶	个	10	垃圾桶用201不锈钢0.9*0.4*1m,桶身含1只可回收箱,1只不可回收箱,1只灭烟箱,废旧电池回收箱,三角钥匙,桶底膨胀螺丝固定
19	成品石材坐凳	个	20	750*400*400mm,整石坐凳成品采购
20	新建台地广场	处	1	详建筑图纸
21	排水及海绵设施	项	1	详给排水图纸
22	无障碍通道	处	3	做法详LT-1.04
23	智能门禁系统	套	2	仅车行出入,成品采购,一套宽11.5m,一套宽12m。
24	减速带	条	6	成品采购,出入口及转弯处设置。

工程数量表（二期）

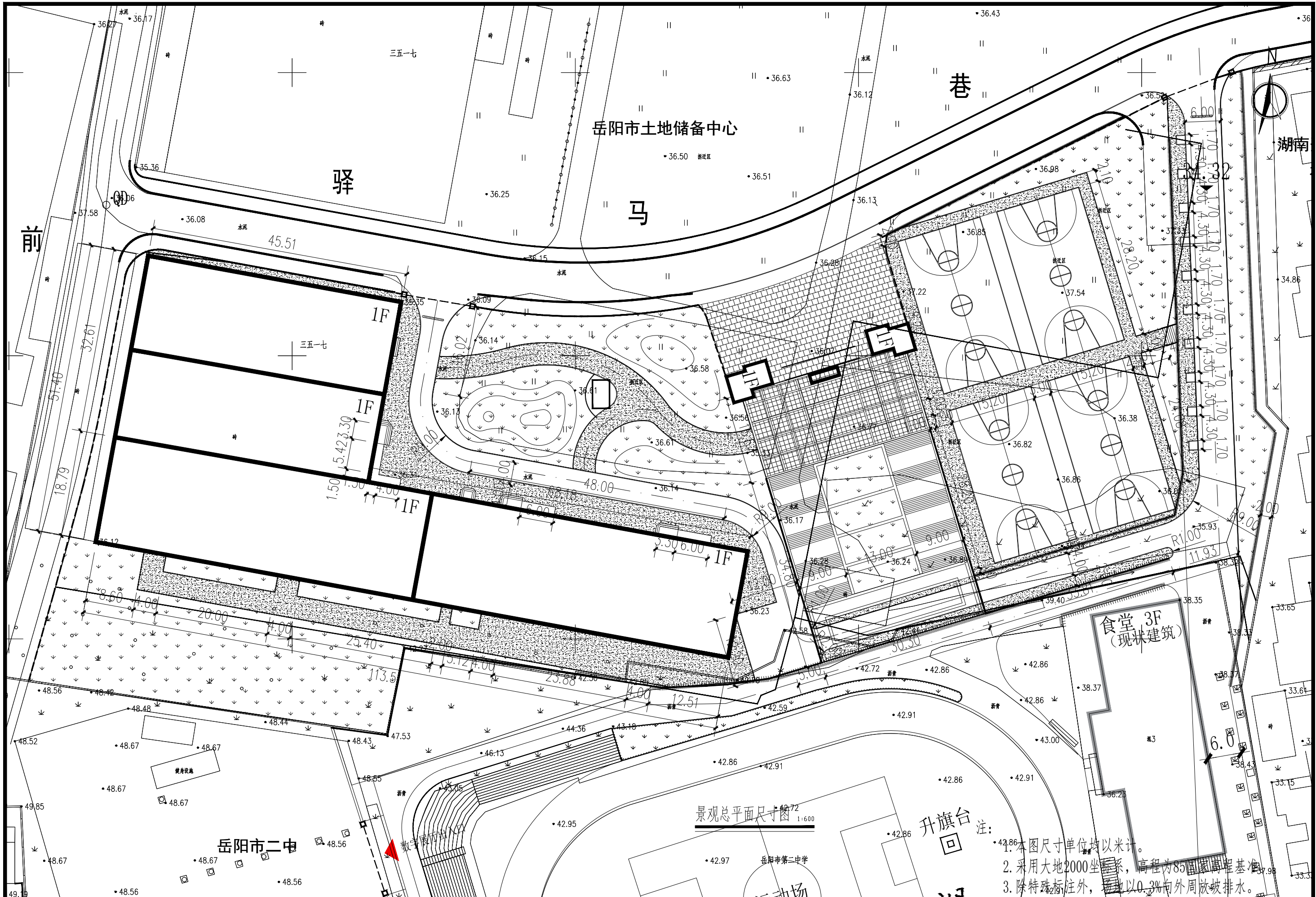
序 号	改 造 内 容	单 位	数 量	备 注
01	购运种植土	立方	1240	更换表层种植土50cm
02	新建透水混凝土	平米	859	做法详LT-1.02/1
03	新增砖砌台阶	处	1	做法详LT-1.04
04	新建篮球场	个	4	详LD-2.02
05	篮球场防护网	项	1	成品采购,长度为101m,高度为4m。
06				
07				
08				
09				
10				
11				
12				
13				
14				
15				
16				
17				
18				
19				
20				
21				
22				
23				
24				



岳阳市规划勘测设计院有限公司	项目名称	剪刀池社区驿马巷周边文体及公共设施提质改造工程	设计	胡婧云	审核	刘晨	专业负责人	胡婧云	图别	施工图
	图名	景观总平面土方图	校对	黄洋	审定	王迎春	图号	LP-1.02	日期	2025.07



岳阳市规划勘测设计院有限公司	项目名称	剪刀池社区驿马巷周边文体及公共设施提质改造工程	设计	胡婧云	审核	刘晨	专业负责人	胡婧云	图别	施工图
	图名	景观总平面布置图	校对	黄洋	审定	王迎春	图号	LP-2.01	日期	2025.07



景观总平面尺寸图

升旗台
回注

1. 本图尺寸单位均以米计。
2. 采用大地2000坐标系，高程为85国家高程基准。
3. 除特殊标注外，场地以0.3%向外周放坡排水。

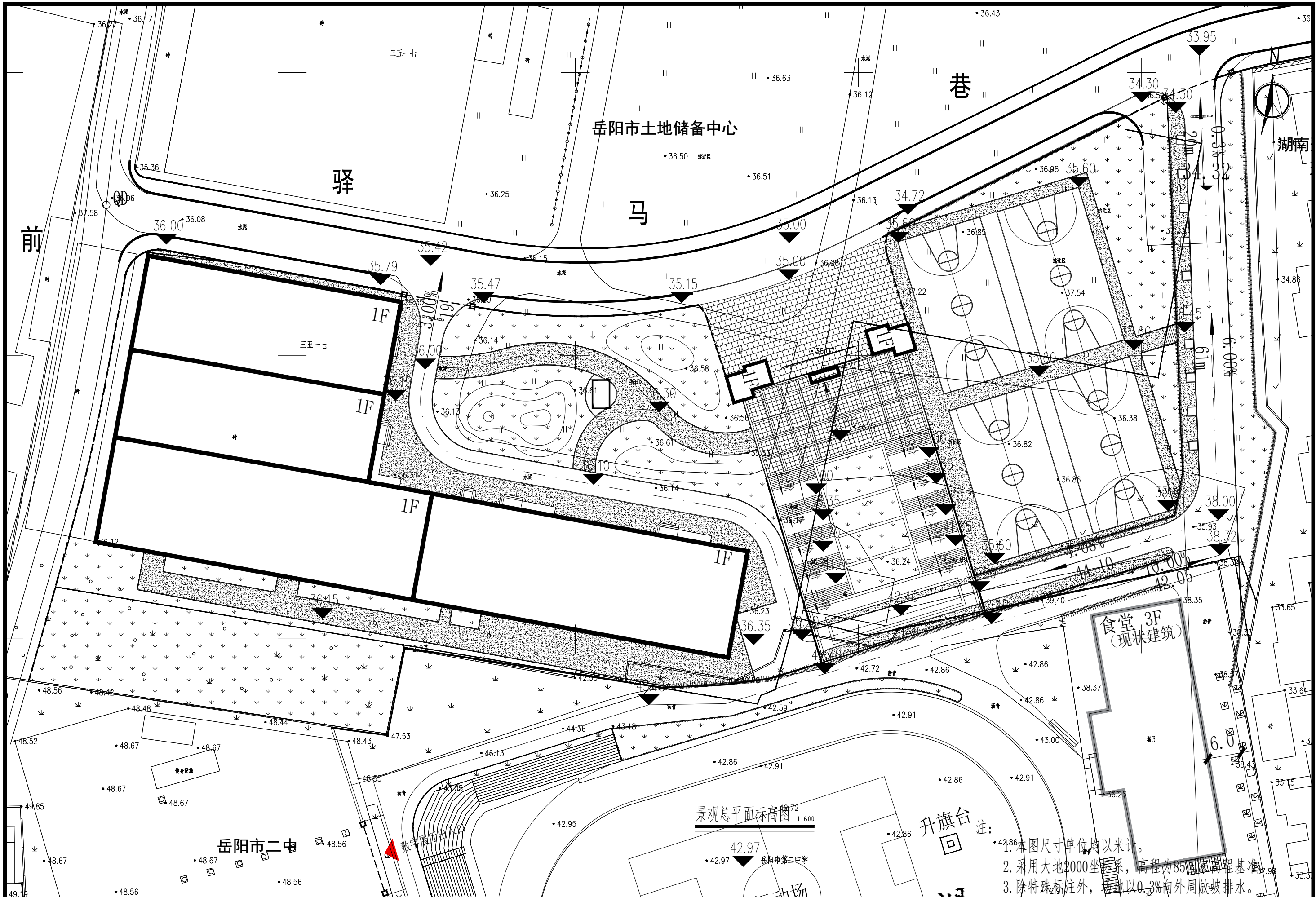
岳阳市规划勘测设计院有限公司

项目名称 剪刀池社区驿马巷周边文体及公共设施提质改造工程
图名 景观总平面尺寸图

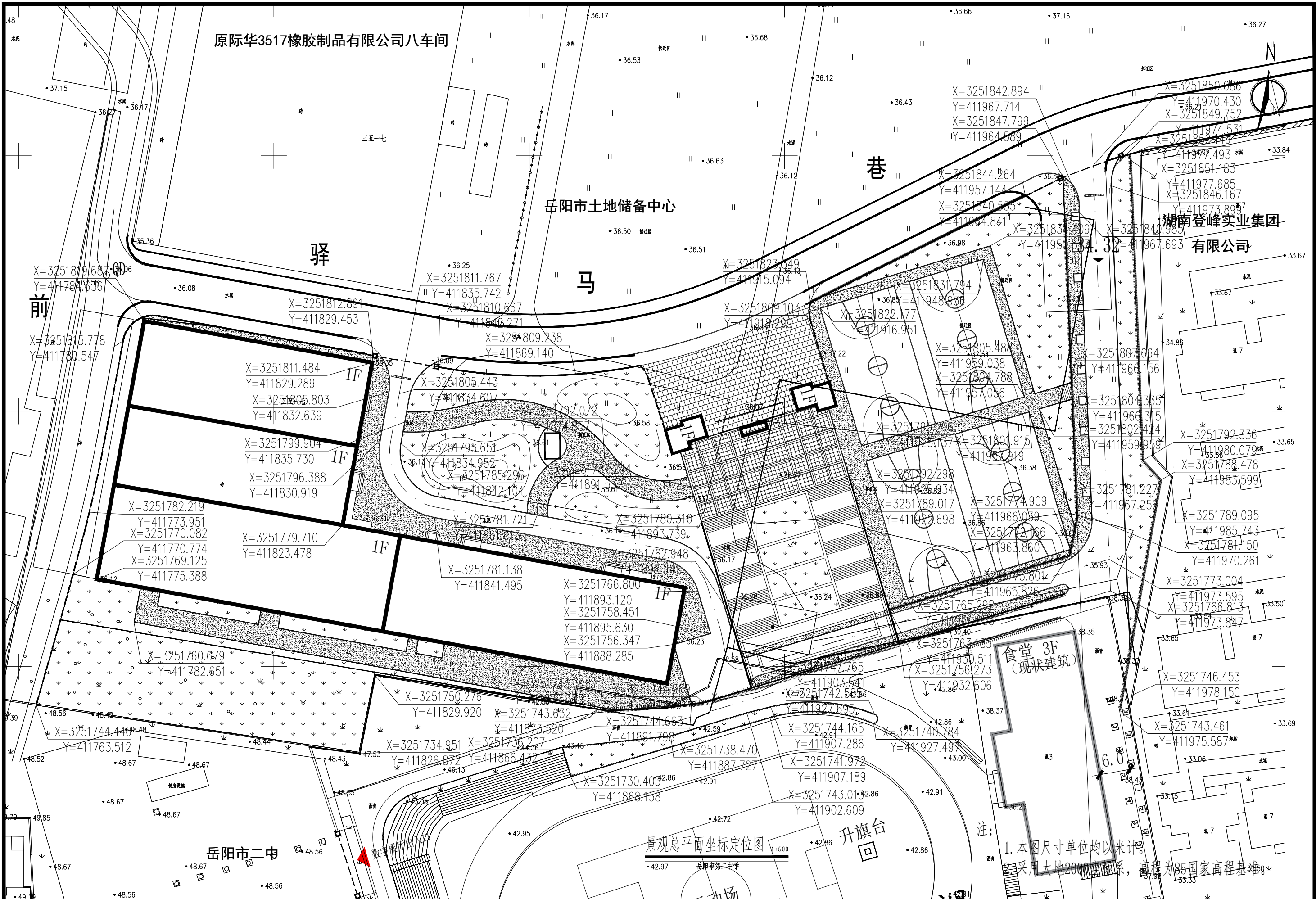
设计 胡婧云
校对 黄洋

审核 刘晨
审定 王迎春

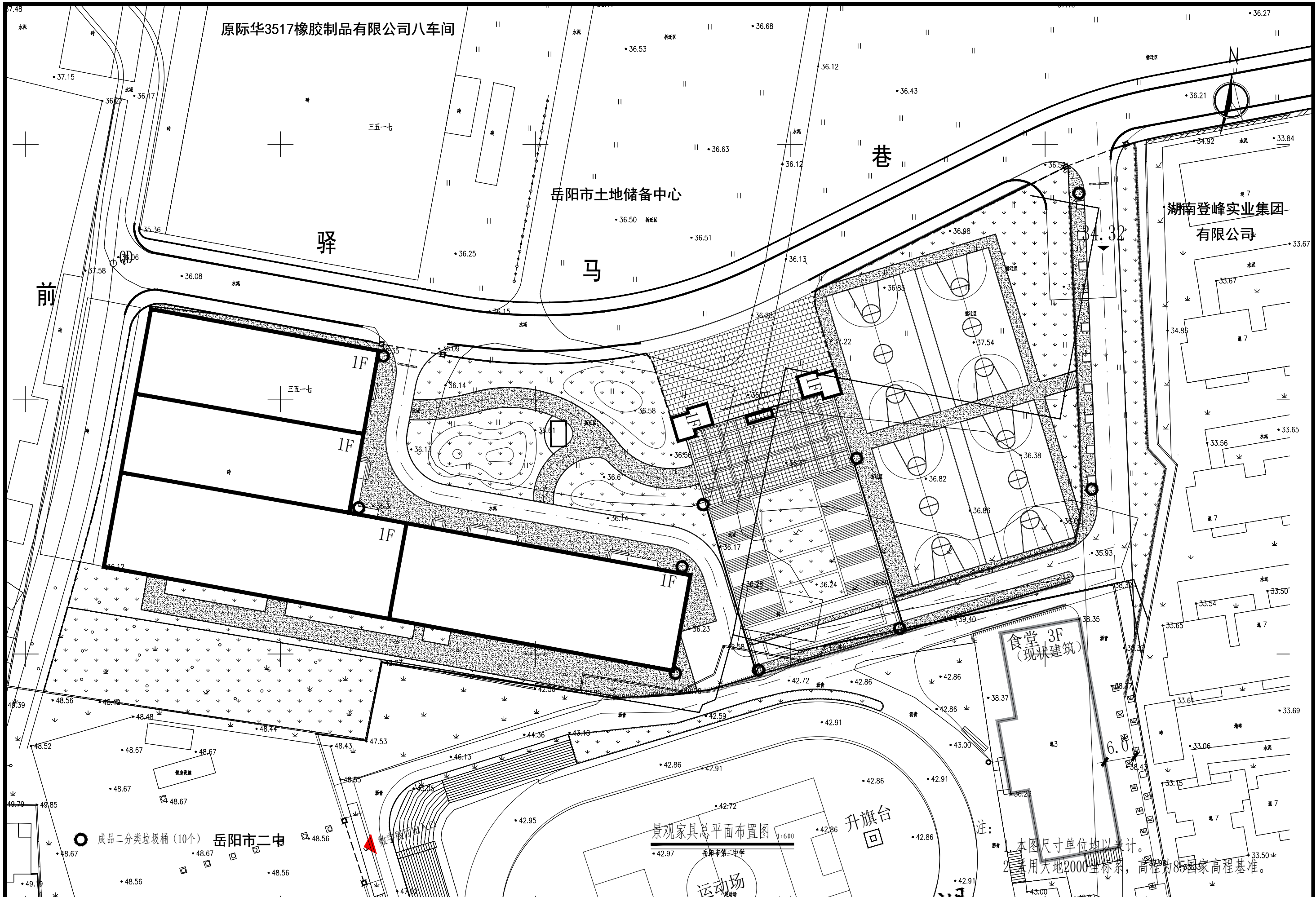
专业负责人 胡婧云
图号 LP-2.02
图别 施工图
日期 2025.07



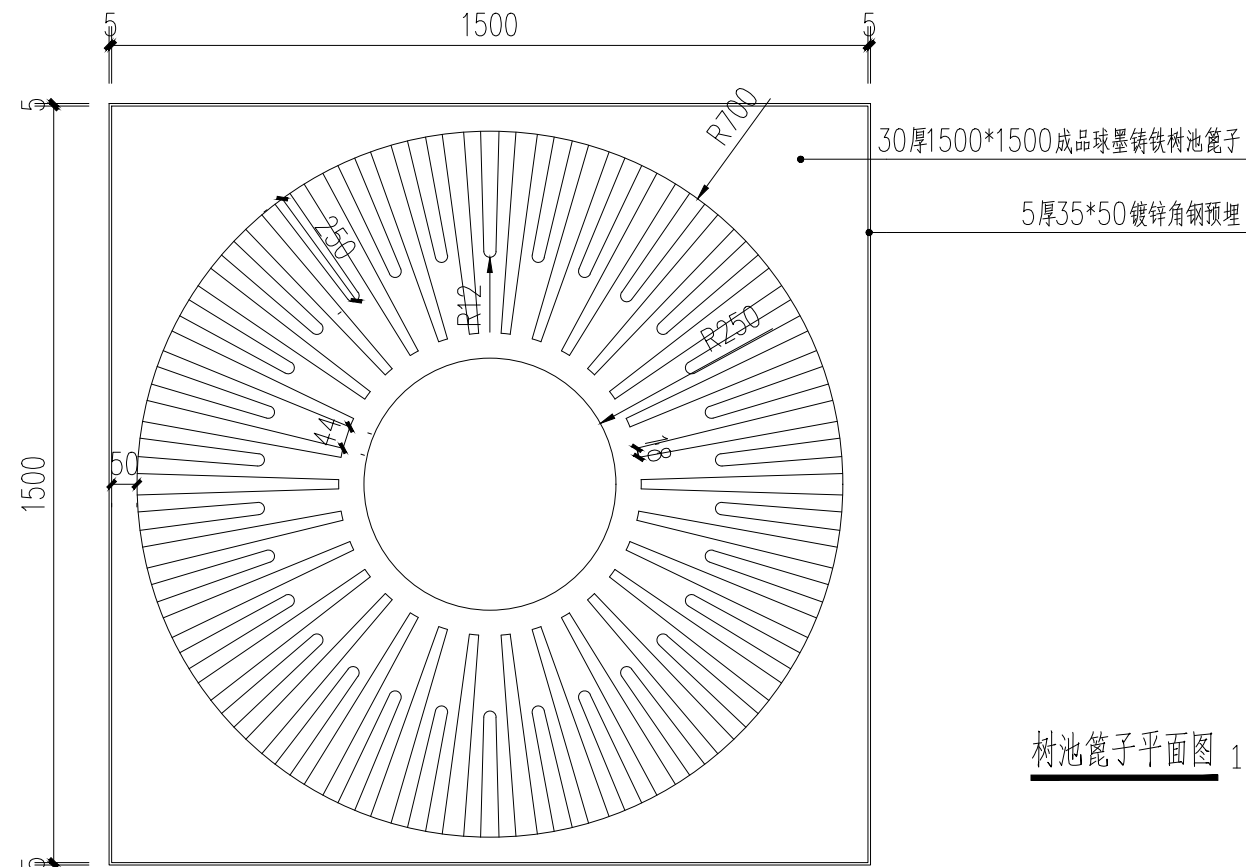
岳阳市规划勘测设计院有限公司	项目名称	剪刀池社区驿马巷周边文体及公共设施提质改造工程	设计	胡婧云	胡婧云	审核	刘晨	刘晨	专业负责人	胡婧云	胡婧云	图别	施工图
	图名	景观总平面标高图	校对	黄洋	黄洋	审定	王迎春	王迎春	图号	LP-2.03		日期	2025.07



岳阳市规划勘测设计院有限公司	项目名称	剪刀池社区驿马巷周边文体及公共设施提质改造工程	设计	胡婧云	审核	刘晨	专业负责人	胡婧云	图别	施工图
	图名	景观总平面坐标定位图	校对	黄洋	审定	王迎春		图号		
								LP-2.04	日期	2025.07



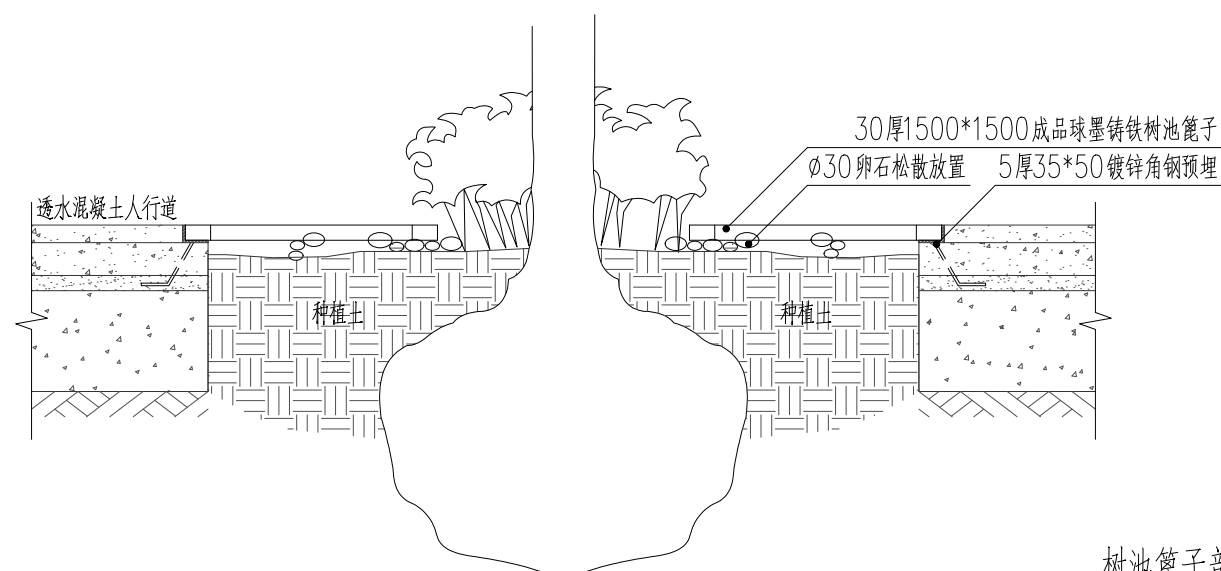
岳阳市规划勘测设计院有限公司	项目名称	剪刀池社区驿马巷周边文体及公共设施提质改造工程	设计	胡婧云	审核	刘晨	专业负责人	胡婧云	图别	施工图
	图名	景观家具总平面布置图	校对	黄洋	审定	王迎春	图号	LP-2.05	日期	2025.07



树池篦子平面图 1:15



树池篦子示意图



树池篦子剖面图 1:15

说明? 1? 本图绘图单位为毫米;
2? 本项目树池? 子均为成品采购, 安装方式可根据现场实际情况进行调整?

岳阳市规划勘测设计院有限公司

项目名称
图 名

剪刀池社区驿马巷周边文体及公共设施提质改造工程
树池做法详图

设计
校对

刘 晨
黄 洋

刘晨
黄洋

审核
审定

刘 晨
王迎春

刘晨
王迎春

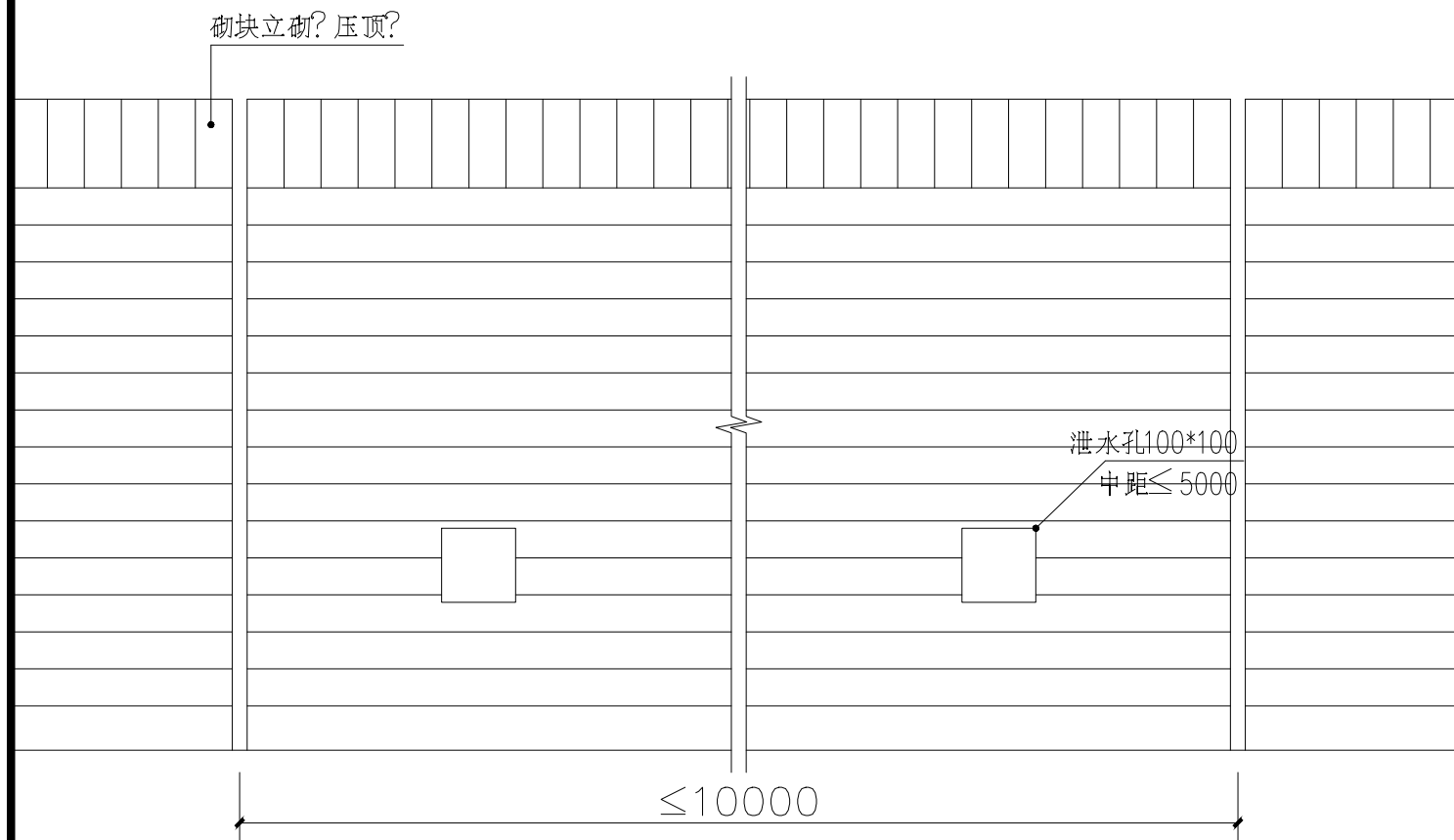
专业负责人
图 号

胡婧云

胡婧云
LD-1.01

图 别
日期

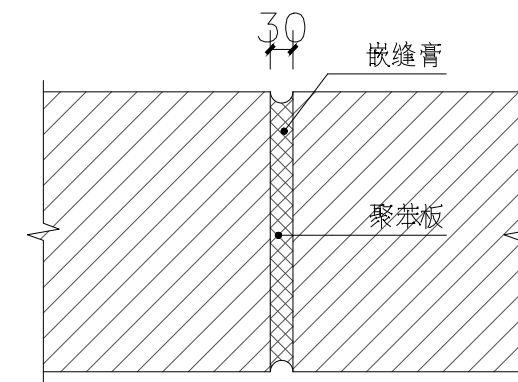
施工图
2025.07



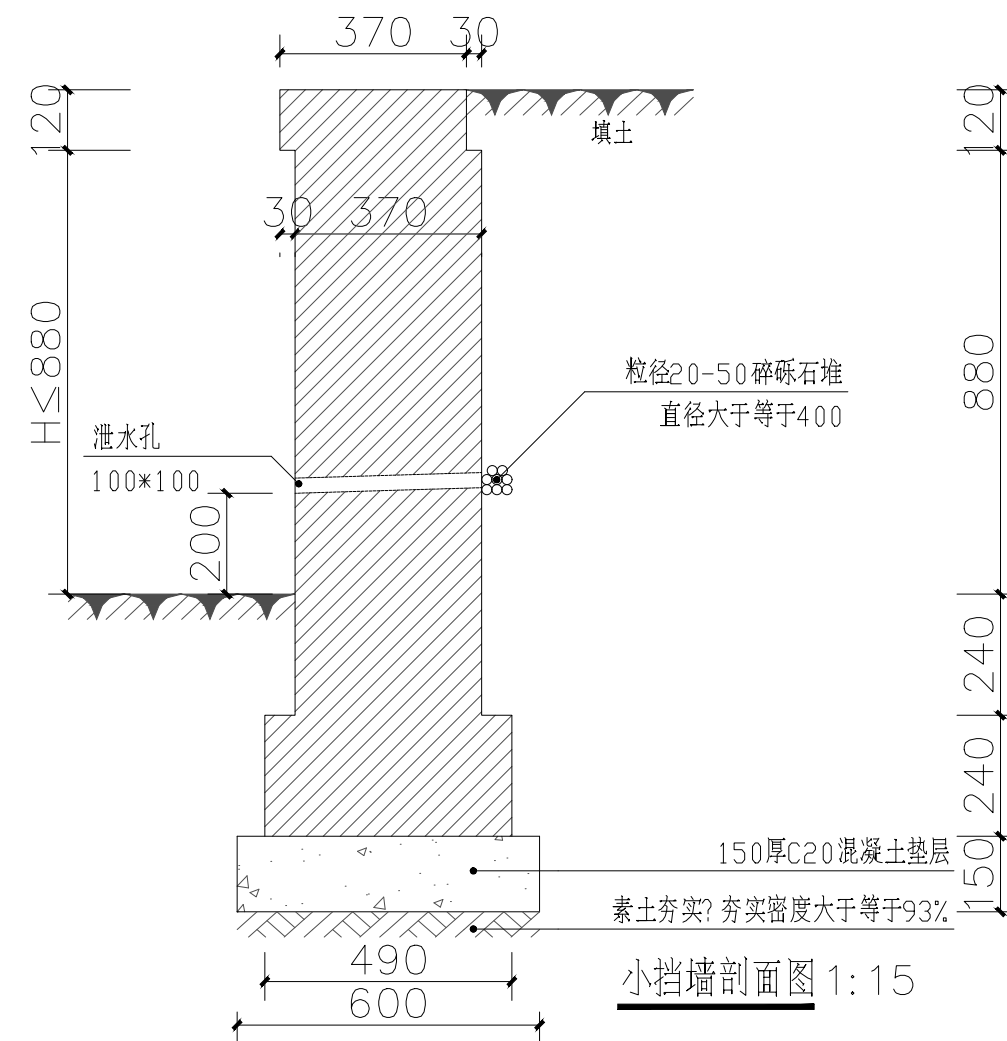
小挡墙立面图



小挡墙示意图



变形缝 1:10



小挡墙剖面图 1:15

- 注: 1. 小挡墙一侧不承受车辆荷载, 建/构筑物距挡墙距离不应小于挡墙高。
2. 砖砌挡墙采用清水砖墙时, 应采用1:1水泥砂浆勾缝。
3. 设泄水孔, 如需两排应上下错开。

岳阳市规划勘测设计院有限公司

项目名称
图名

剪刀池社区驿马巷周边文体及公共设施提质改造工程
花池矮墙做法详图

设计
校对

刘晨
黄洋

刘晨
黄洋

审核
审定

刘晨
王迎春

刘晨
王迎春

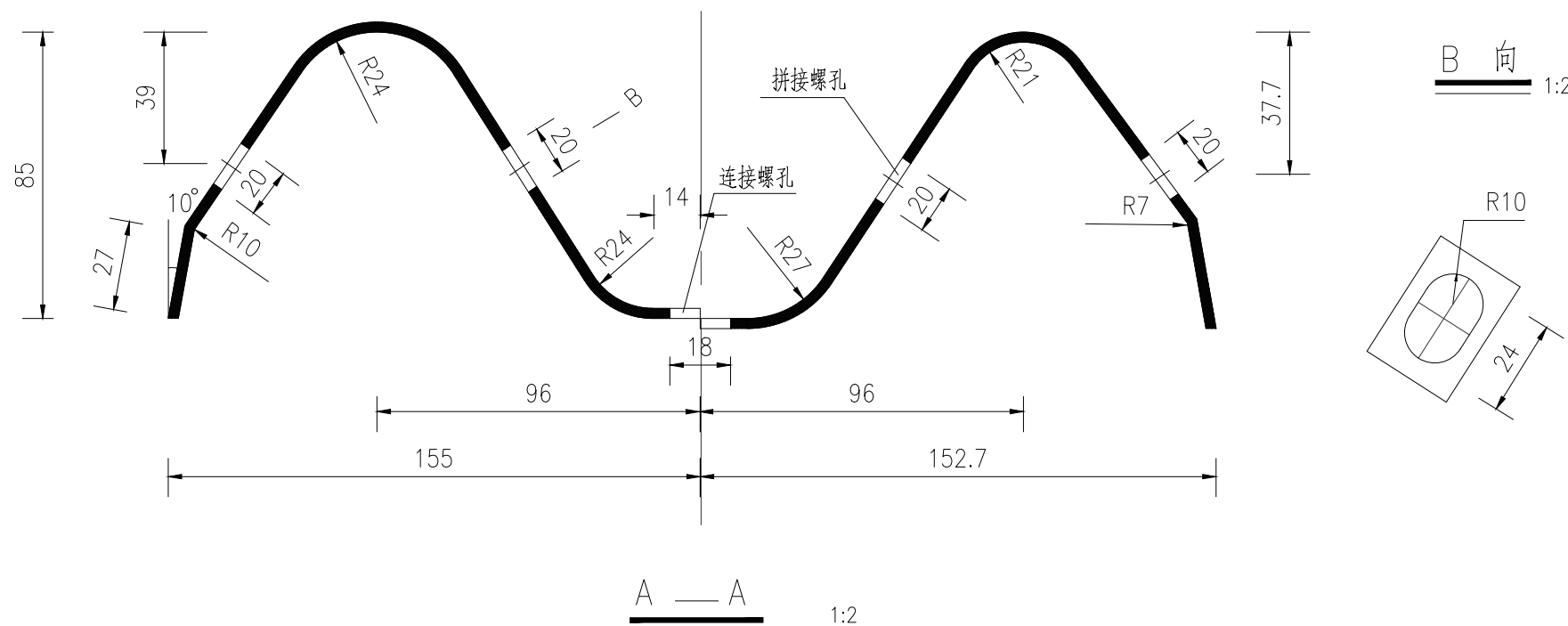
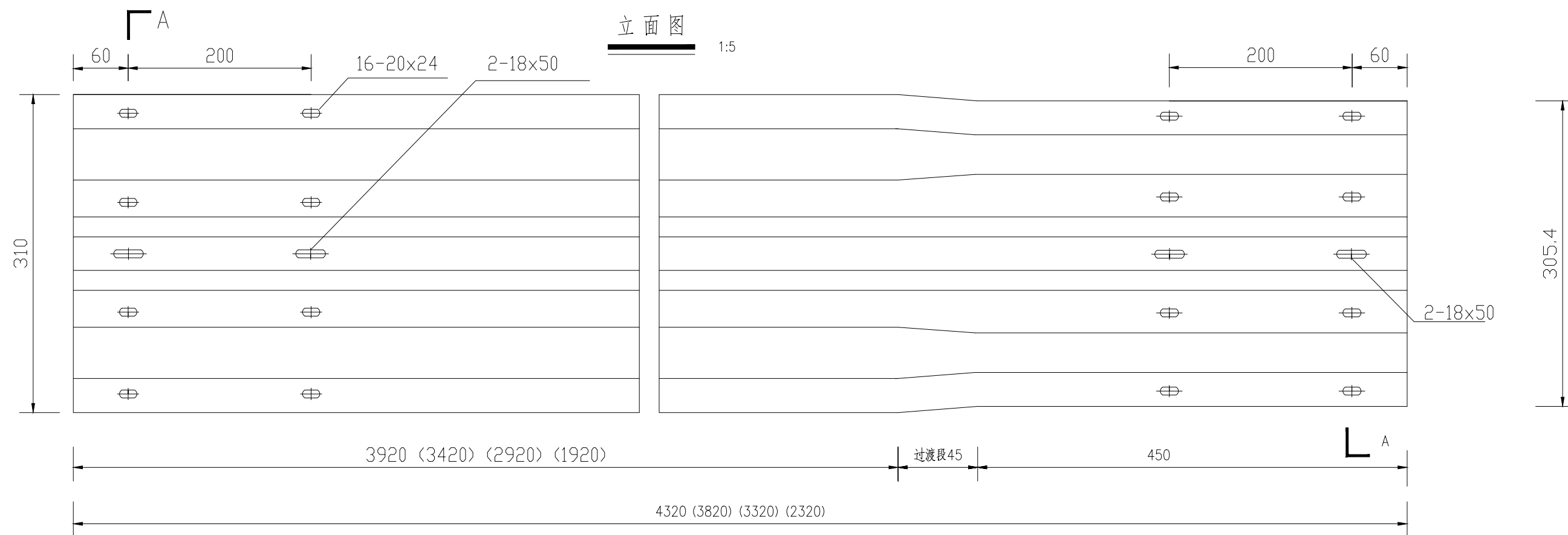
专业负责人
图号

胡婧云
LD-1.02

胡婧云
LD-1.02

图别
日期

施工图
2025.07



序号	规格	数量
1	85x310x3x3820	35

- 注:
- 1.本图尺寸以毫米计。
 - 2.波形梁护栏板,分为:标准板(4320毫米)(2320毫米),调节板(3820、3320毫米)几种,以适应护栏施工安装的需要。
 - 3.波形梁护栏板的防锈处理,采用热浸镀锌处理后再镀塑,镀锌量为600克/m²。

岳阳市规划勘测设计院有限公司

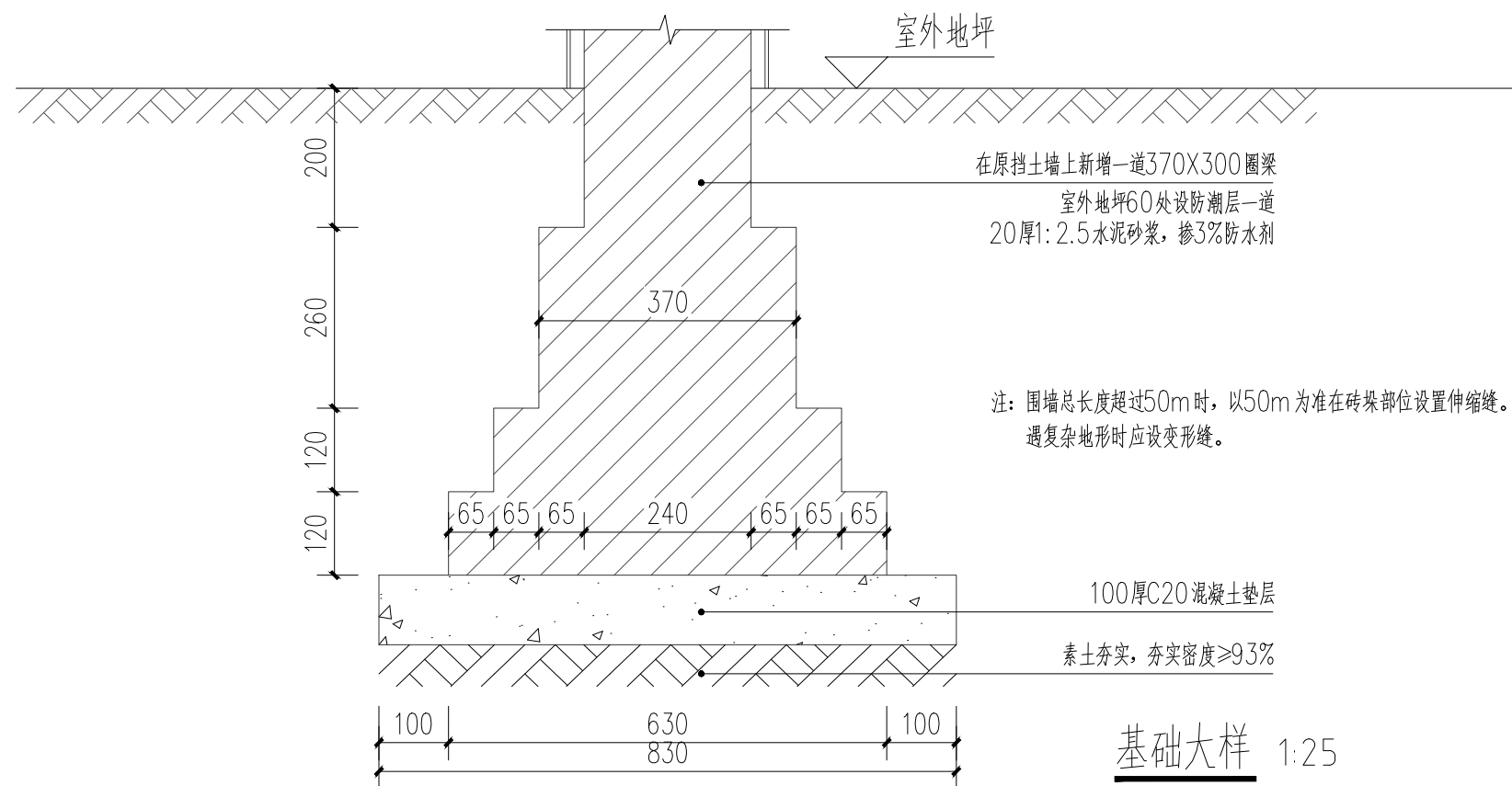
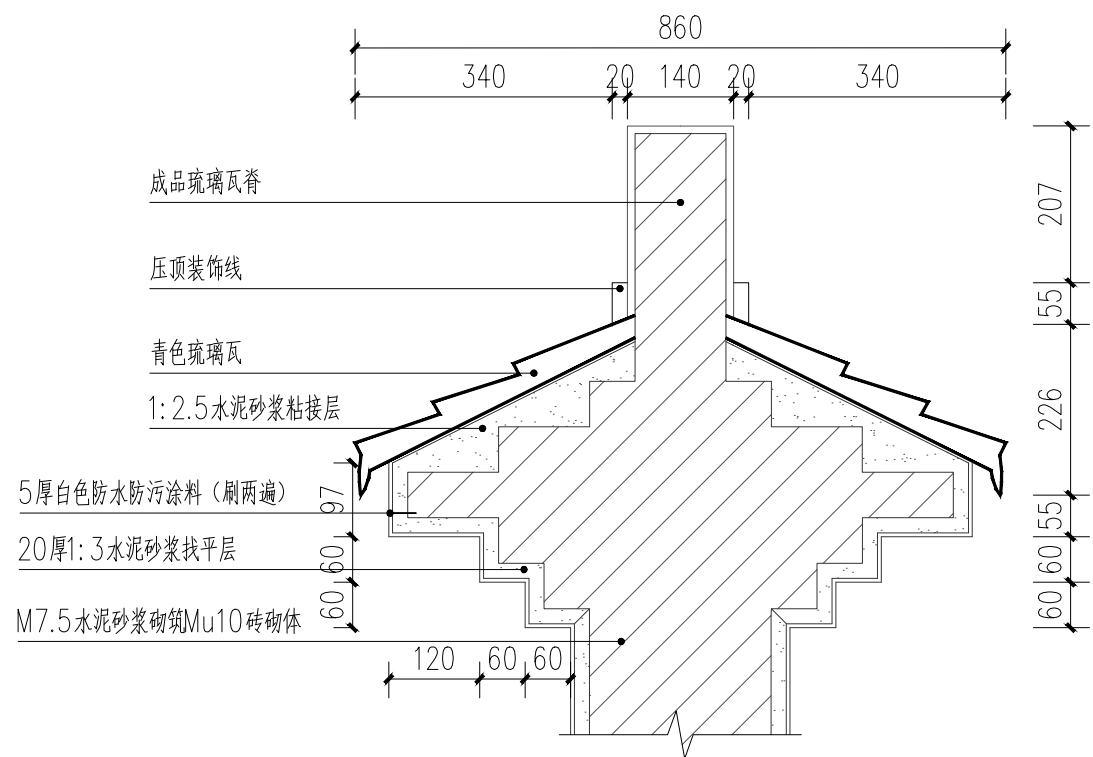
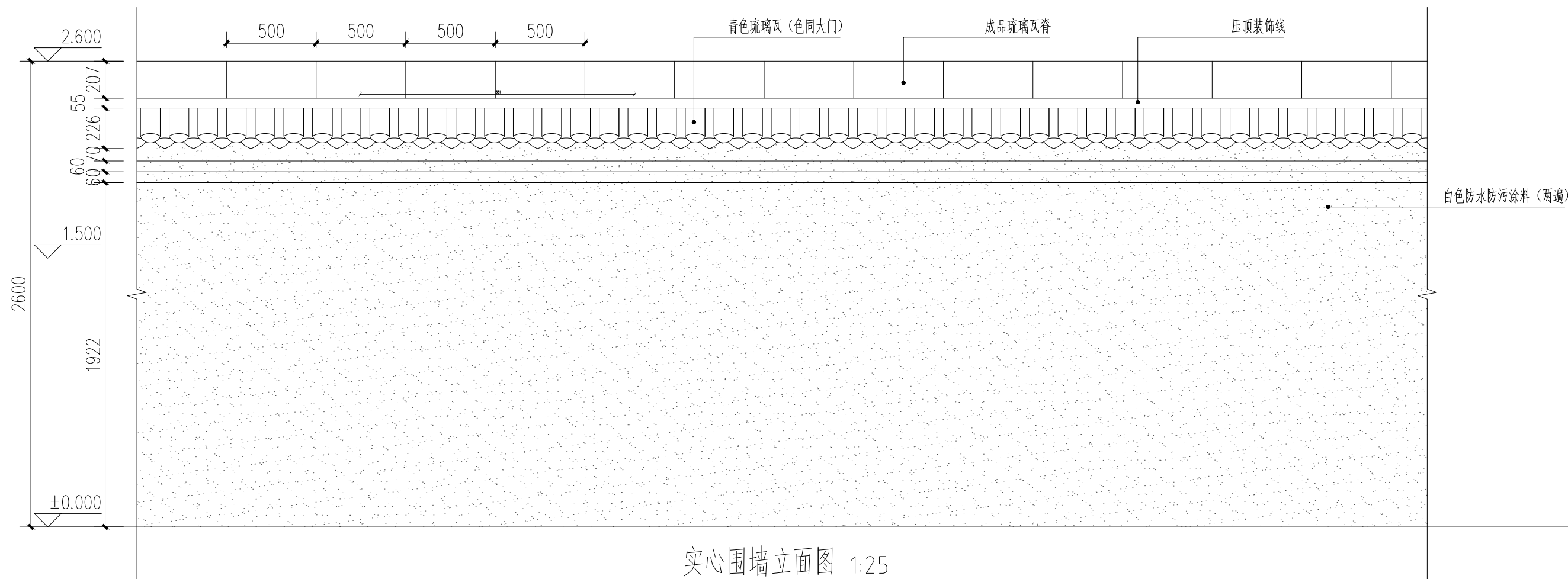
项目名称 剪刀池社区驿马巷周边文体及公共设施提质改造工程
图名 波形护栏做法详图

设计 刘晨
校对 黄洋

审核 刘晨
审定 王迎春

专业负责人 胡婧云
图号 LD-1.03

图别 施工图
日期 2025.07



岳阳市规划勘测设计院有限公司

项目名称
图名

剪刀池社区驿马巷周边文体及公共设施提质改造工程
实心围墙做法详图

设计
校对

刘晨
黄洋

审核
审定

刘晨
王迎春

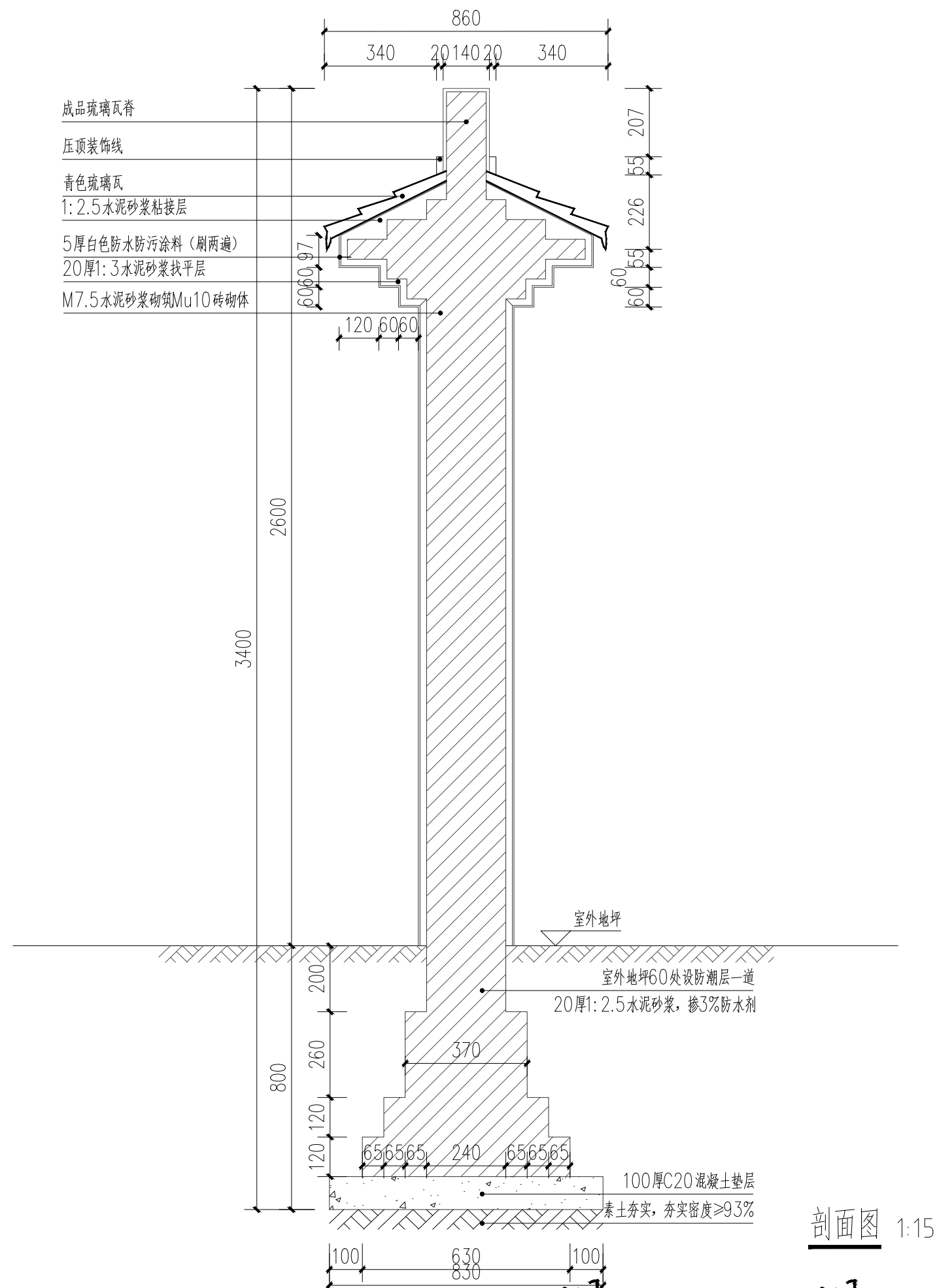
专业负责人
图号

胡婧云
LD-1.04-1

图别
日期

胡婧云
2025.07

施工图
2025.07



剖面图 1:15

岳阳市规划勘测设计院有限公司

项目名称
图名

剪刀池社区驿马巷周边文体及公共设施提质改造工程
实心围墙做法详图

设计
校对

刘晨
黄洋

刘晨
黄洋

审核
审定

刘晨
王迎春

刘晨
王迎春

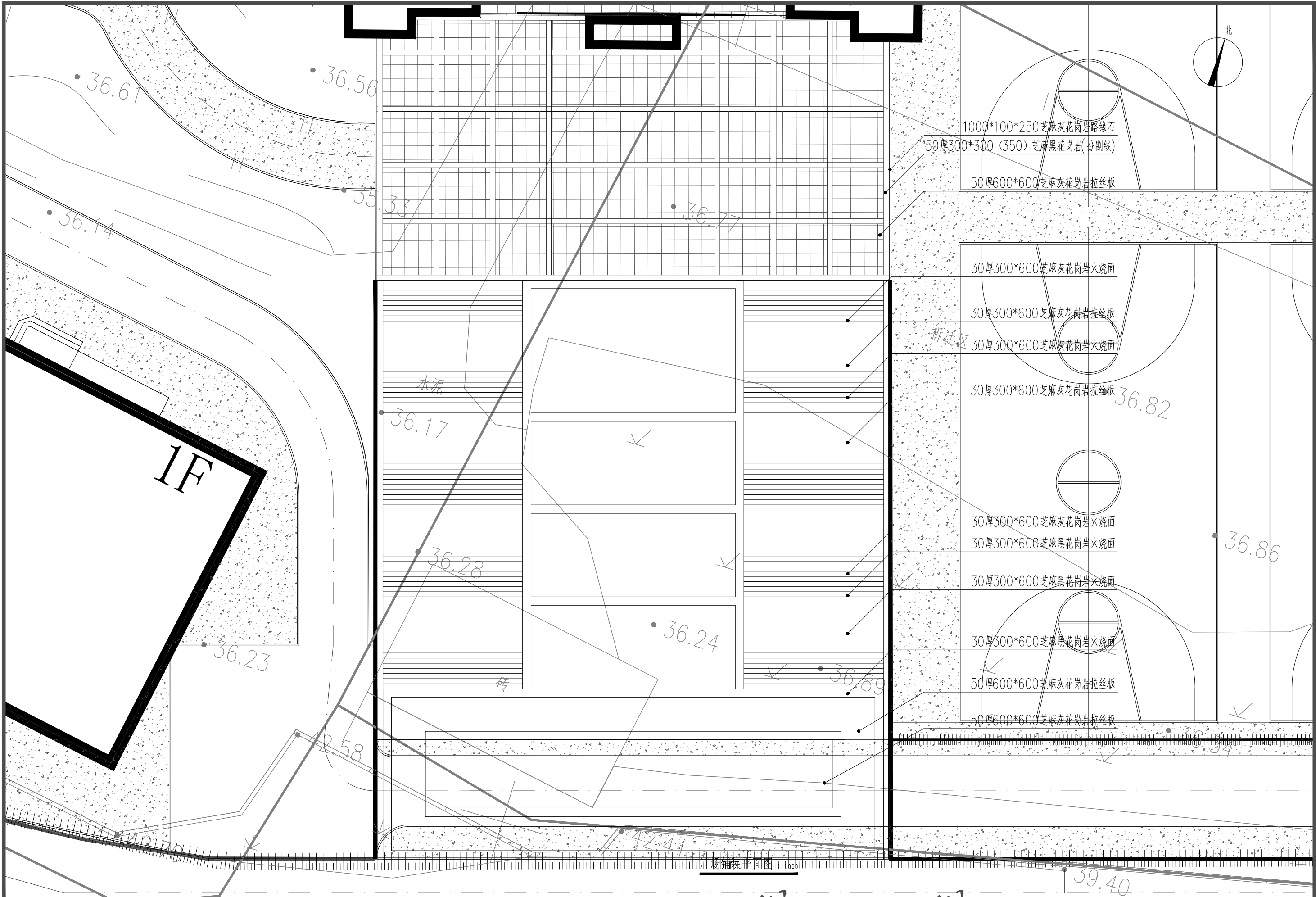
专业负责人
图号

胡婧云
LD-1.04-2

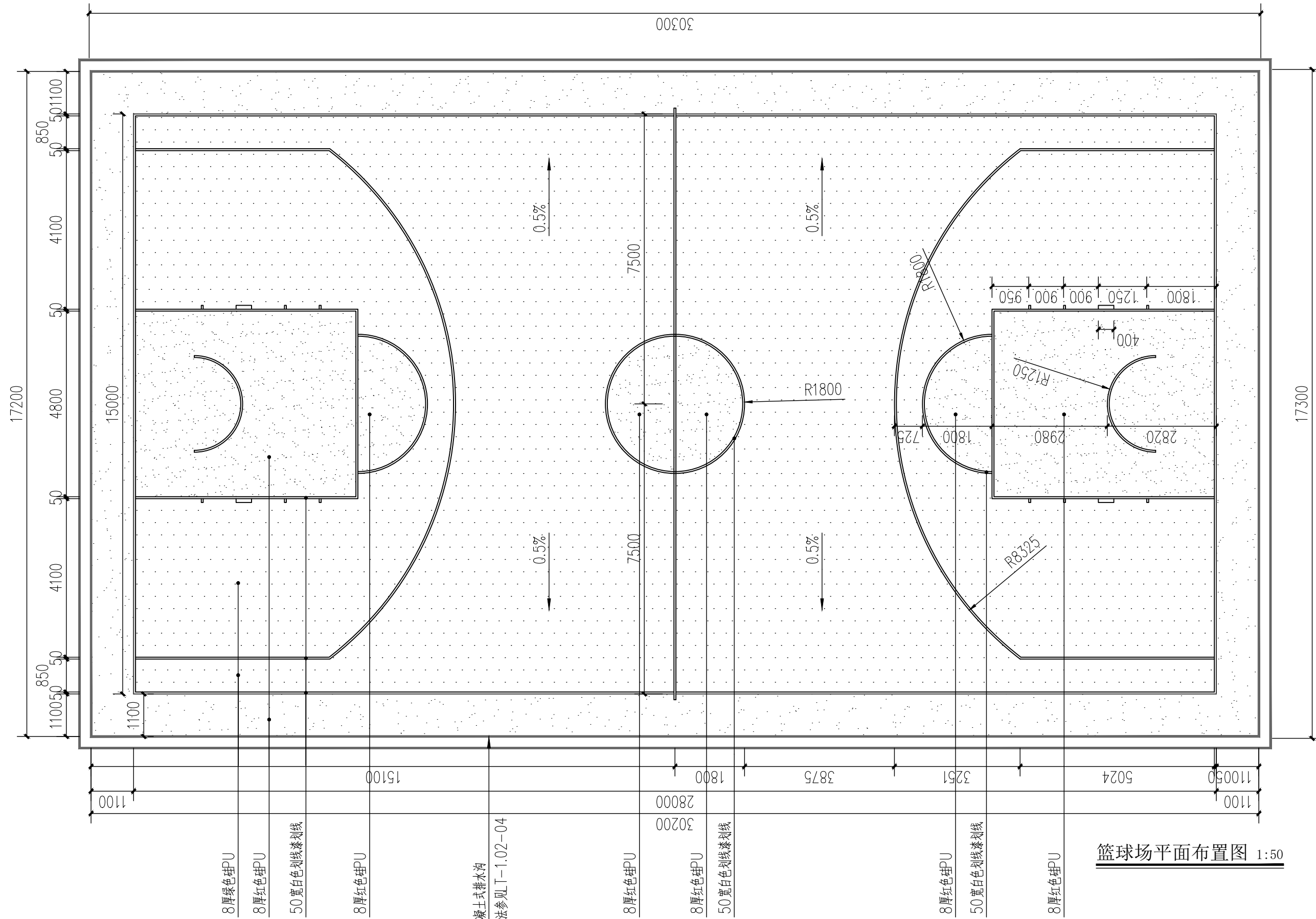
胡婧云

图别
日期

施工图
2025.07

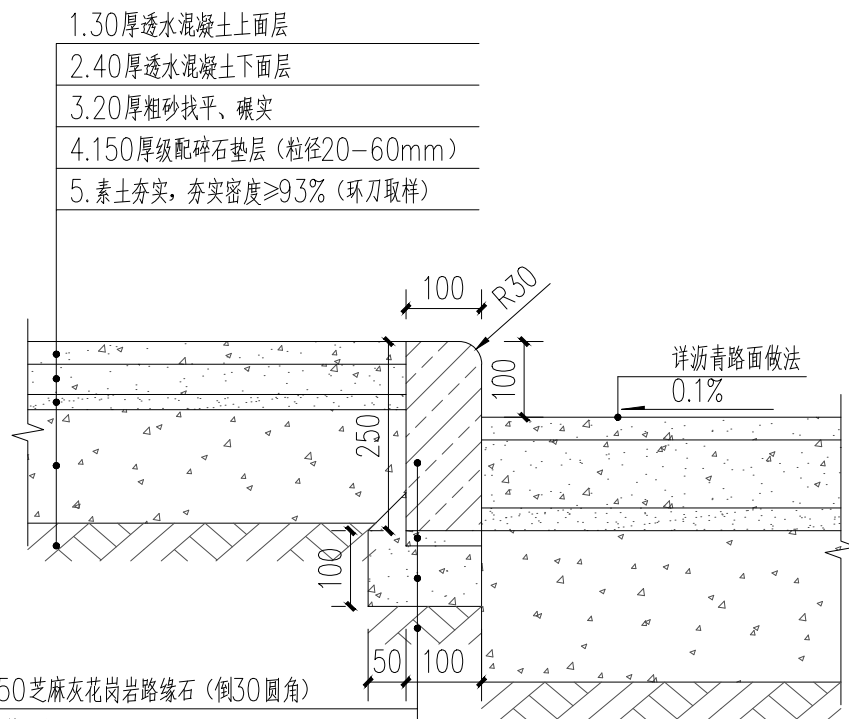


岳阳市规划勘测设计院有限公司	项目名称	剪刀池社区驿马巷周边文体及公共设施提质改造工程	设计	刘晨	审核	刘晨	专业负责人	胡婧云	图别	施工图
	图名	广场铺装平面图	校对	黄洋	审定	王迎春	图号	LD-2.01	日期	2025.07



篮球场平面布置图 1:50

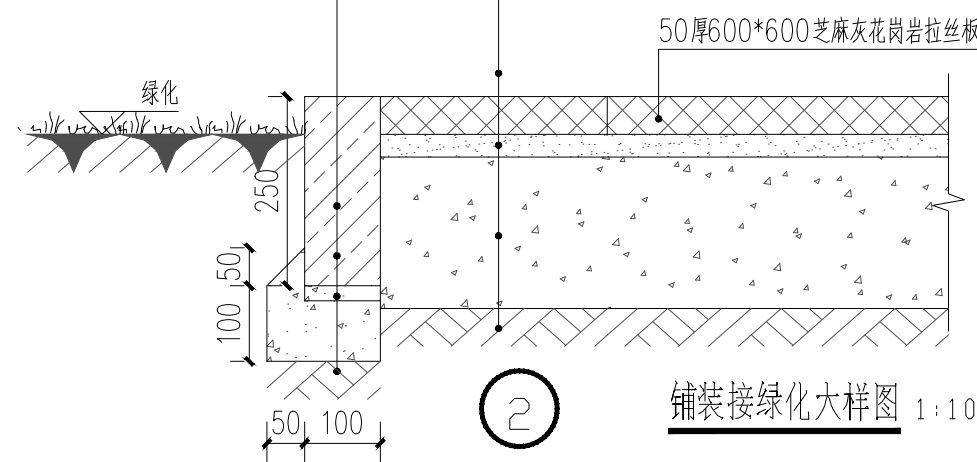
岳阳市规划勘测设计院有限公司	项目名称	剪刀池社区驿马巷周边文体及公共设施提质改造工程	设计	刘晨	审核	刘晨	专业负责人	胡婧云	图别	施工图
	图名	篮球场做法大样图	校对	黄洋	审定	王迎春	图号	LD-1.01	日期	2025.07



1. 1000*100*250 芝麻灰花岗岩路缘石 (倒30圆角)
2. 20厚细石混凝土找平层
3. 80厚C15混凝土垫层
4. 素土夯实, 压实密度≥93% (环刀取样)

① 人行道接沥青路面大样图 1:10

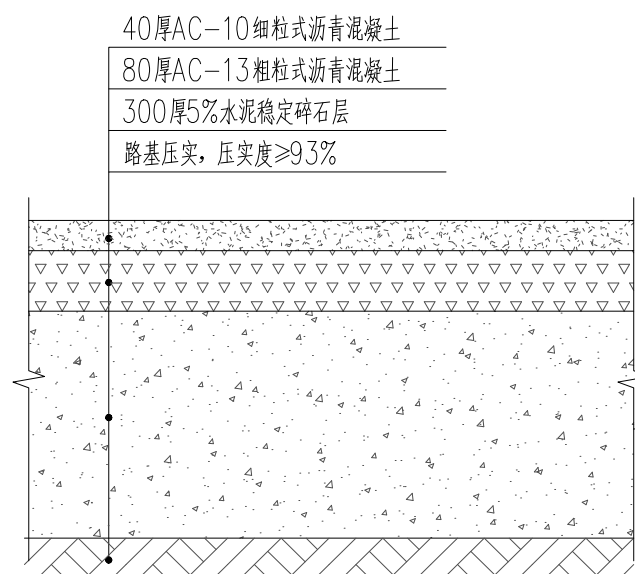
1. 1000*100*250 芝麻灰花岗岩路缘石
2. 20厚细石混凝土找平层
3. 80厚C20混凝土垫层
4. 素土夯实, 压实密度≥93% (环刀取样)



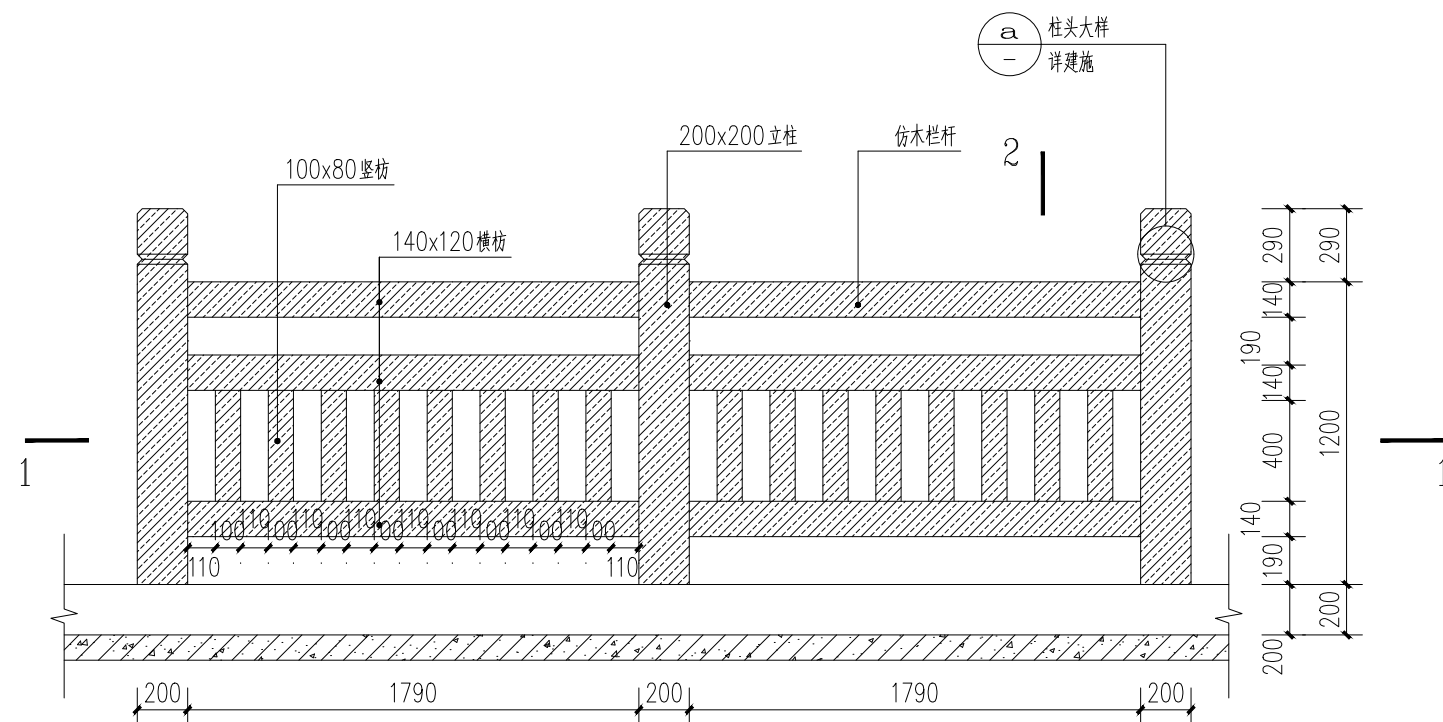
1. 150厚300*300 (350) 芝麻黑花岗岩拨打线
2. 30厚1:3干性水泥砂浆找平
3. 200厚C25混凝土垫层
4. 素土夯实, 压实密度≥93% (环刀取样)

② 铺装接绿化大样图 1:10

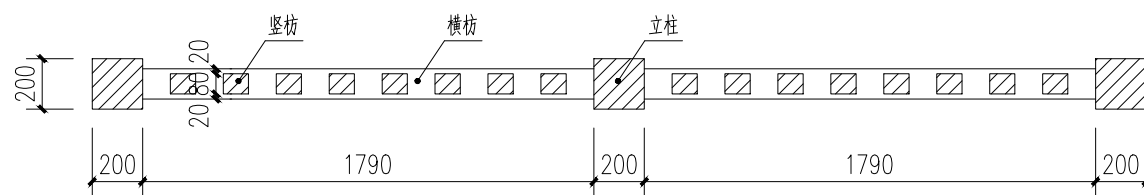
1. 本图尺寸除标高以m计外, 其余均以mm计?
2. 板材留缝3mm, 1:1水泥砂浆勾缝?



③ 沥青路面大样图 1:10



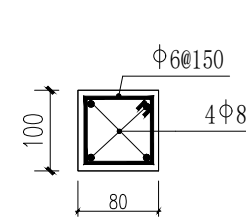
仿木栏杆大样图 1:25



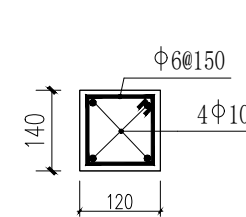
仿木栏杆1-1断面图 1:25

注:

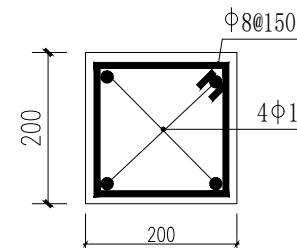
1. 图中尺寸尺寸以毫米计。
2. 栏杆采用C30混凝土预制品栏杆。
3. 栏杆安装采用预留孔洞。
4. 混凝土栏杆外层刷底漆一道，仿木纹面漆两道。



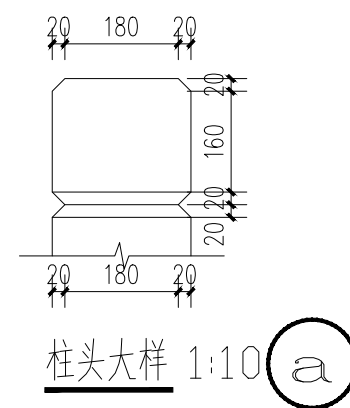
竖枋大样 1:10



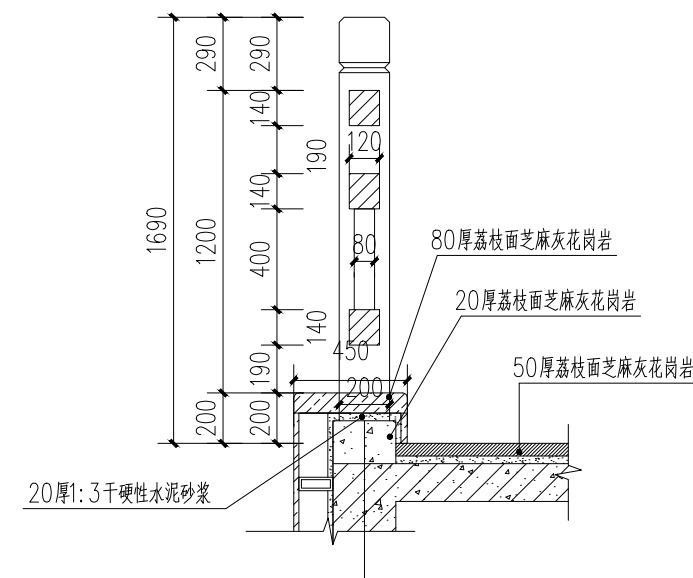
横枋大样 1:10



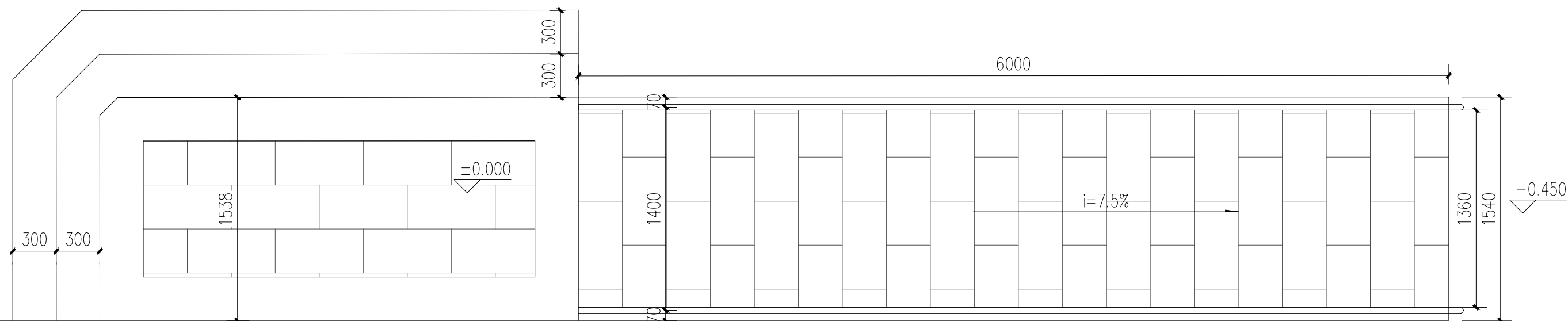
立柱大样 1:10



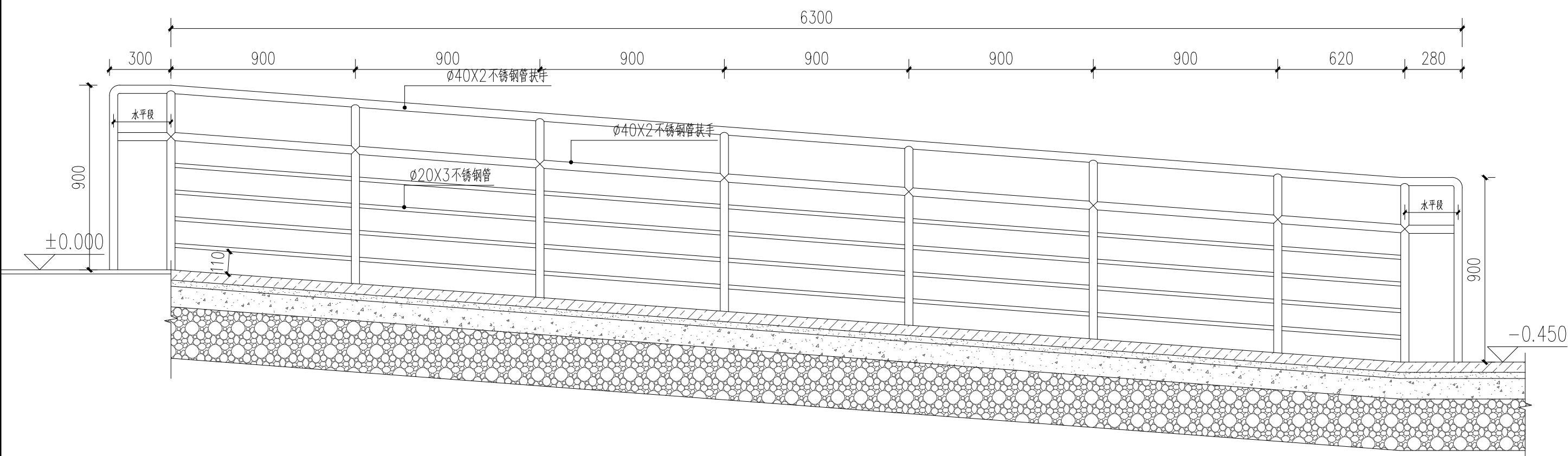
柱头大样 1:10



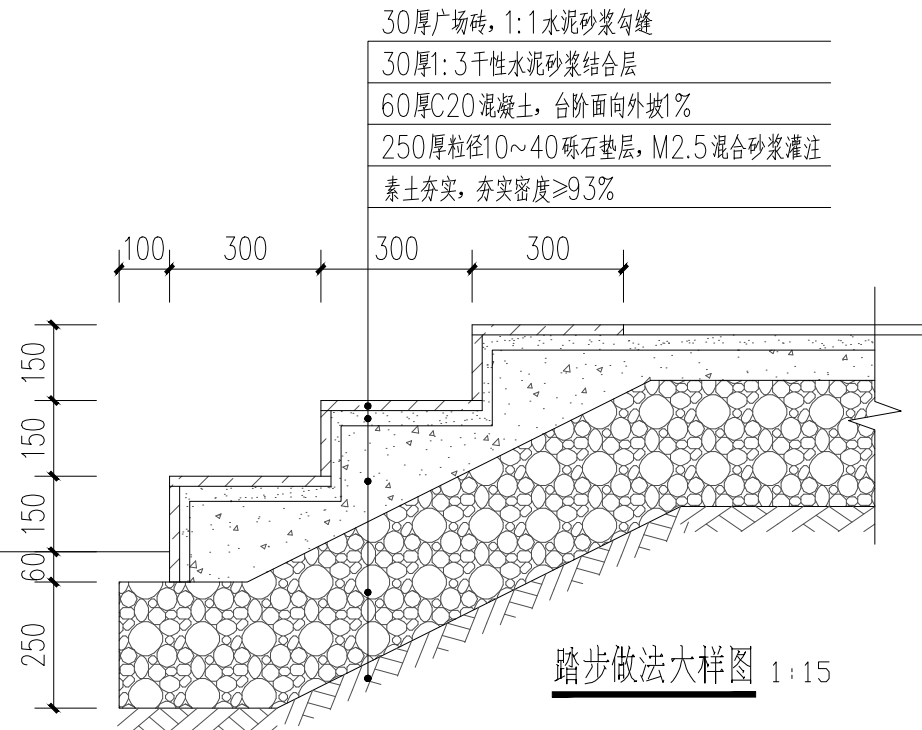
仿木栏杆2-2断面图 1:25



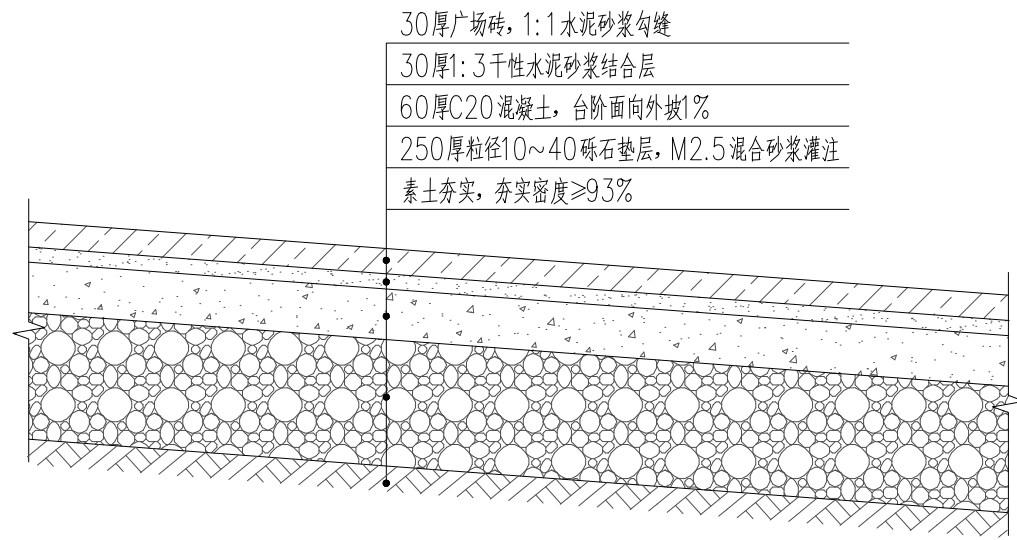
无障碍坡道平面图 1:30



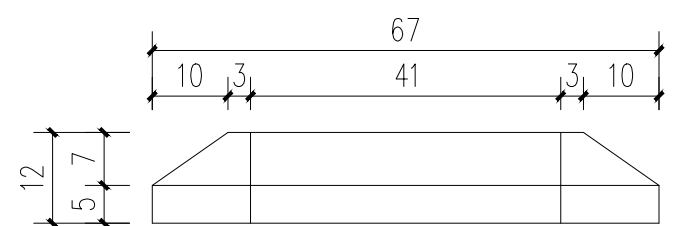
无障碍栏杆立面图 1:20



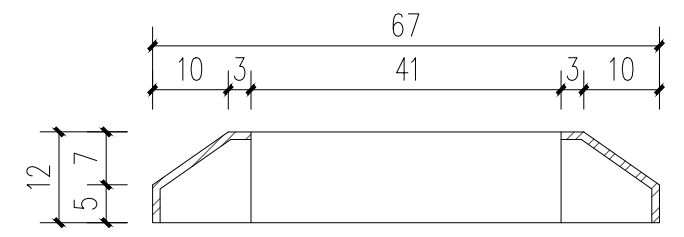
踏步做法大样图 1:15



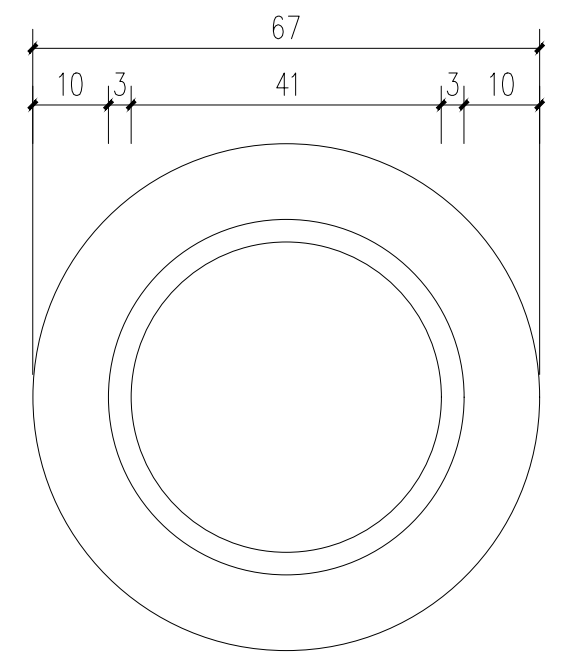
无障碍坡道做法 1:20



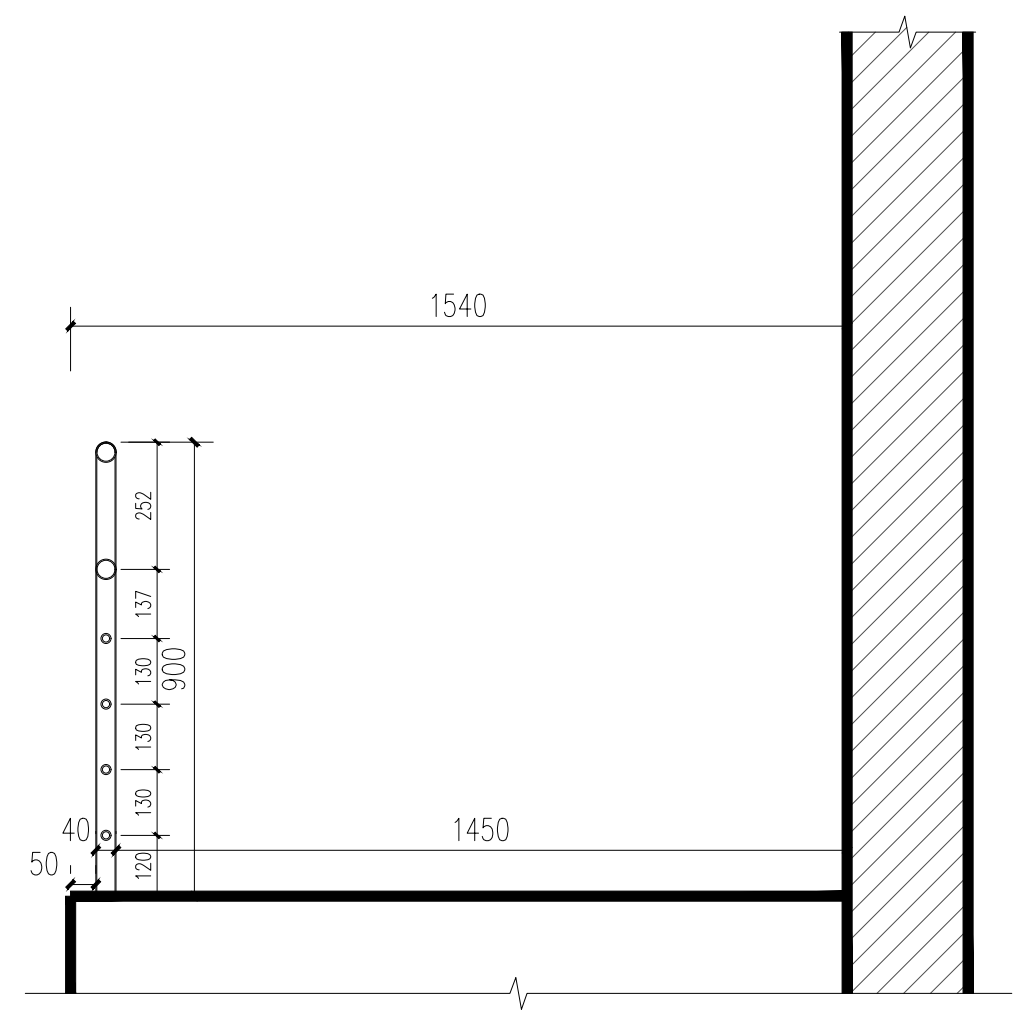
栏杆法兰立面图 1:1



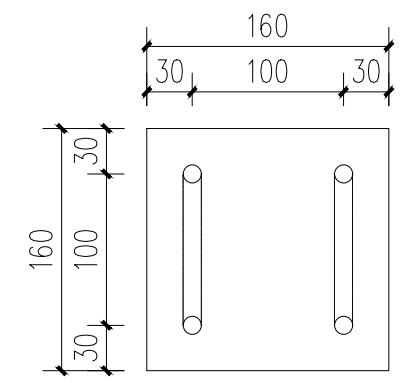
栏杆法兰剖面图 1:1



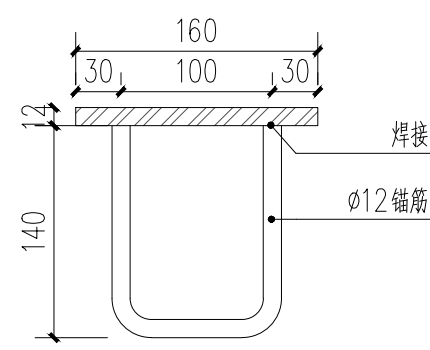
栏杆法兰平面图 1:1



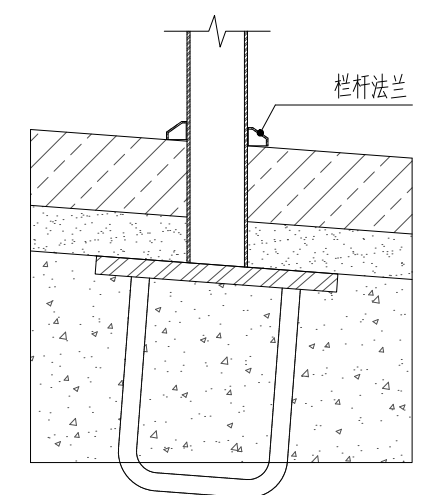
无障碍栏杆侧立面图 1:15



预埋件平面图 1:5



预埋件立面图 1:5














预埋件安装图 1:5

岳阳市规划勘测设计院有限公司	项目名称	剪刀池社区驿马巷周边文体及公共设施提质改造工程	设计	刘晨	刘晨	审核	刘晨	刘晨	专业负责人	胡婧云	胡婧云	图别	施工图
	图名	通用详图四	校对	黄洋	黄洋	审定	王迎春	刘晨	图号	LT-1.04		日期	2025.07

苗木配置表（一期）

乔、灌木苗木表

序 号	图 例	品 种	规 格 (CM)				数量(株)	备 注
			胸 径	高 度	冠 幅	净干高		
大乔木								
1		银杏	15	800-900	300-350		26	树形优美，形态饱满
2		榉树	15	600-700	350-400		8	树形优美，形态饱满
3		原有香樟	30				4	场内移植，运距1km
小乔木、灌木								
1		龟甲冬青球		60	80			精美球形
2		苏铁		100	120			精美球形
3		红继木球		180	200			精美球形
4		海桐球		140	150			精美球形
5		大叶黄杨球		140	150			20芽/兜
6		红枫		180	200			树形优美，精品苗
7		西府海棠	15	250-300	300-350		14	树形优美，精品苗
8		紫薇	d10	200-250	180-220		15	假植苗 树形优美 全冠
9		刚竹	d5-8	250-300			89m²	9株/平米，全尾、不截干

- 说明：
- 所有移栽大乔木均应选择树形相对饱满,无虫害、病害的健壮苗木；
 - 胸径10公分以上乔木加护树架以防倒伏；
 - 施工单位应先进场进行放线，确认原地保留的苗木并做好标记，减少树木的移植量；
 - 如本苗木表数量统计与现场实际数量有出入,以现场数量为准。
 - 当同一自然式组群中有三棵同品种同规格树时，应适当选用冠幅、高度稍有差距者种植。
 - 草坪施工前应精细化平整场地，并加铺3CM细砂找平。
 - 本图中所列冠幅为修剪后冠幅。

片植灌木及地被苗木表

序号	图例	品 种	规 格 (CM)		面积(m²)	备 注
			高 度	冠 幅		
1		紫花鼠尾草	35-40	20-25	89	25株/m²，种植不露土
2		火棘	35-40	20-25	136	25株/m²，种植不露土
3		锦绣杜鹃	35-40	20-25	131	25株/m²，种植不露土
4		麦冬	——	——	1598	81株/m²，种植不露土
5		兰引三号			488.2	兰引三号草卷满铺
6						
7						
8						
9						
10						
11						
12						
13						
14						










苗木配置表（二期）

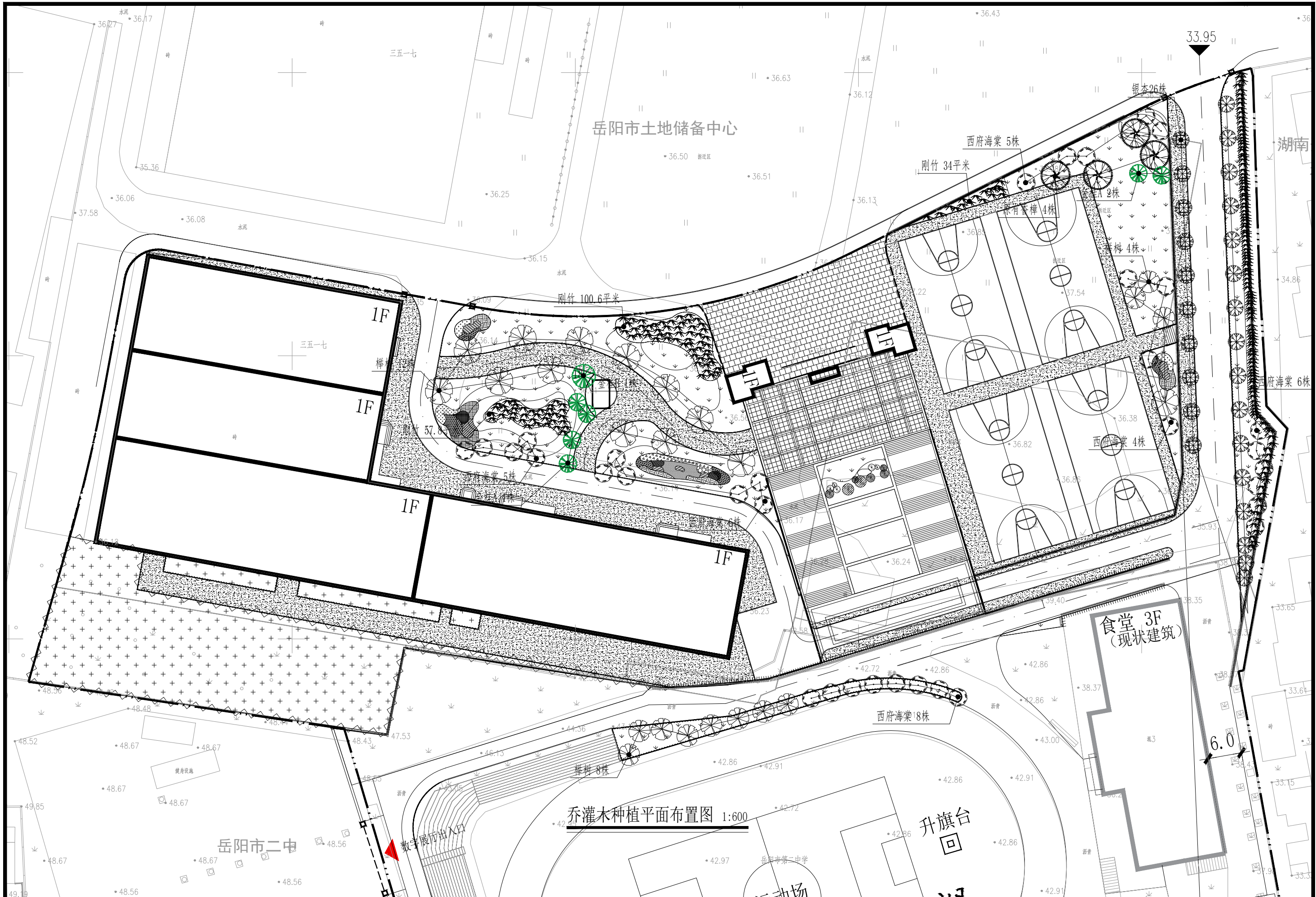
乔、灌木苗木表

序 号	图 例	品 种	规 格 (CM)				数量(株)	备 注
			胸 径	高 度	冠 幅	净干高		
大乔木								
1		金桂A	12	300-350	300-400		6	树形优美，形态饱满
2		金桂B	15	400-450	400-500		1	树形优美，形态饱满
3		榉树	15	600-700	350-400		16	树形优美，形态饱满
4								
5								
小乔木、灌木								
1		栀子花		100	120		12	精美球形
2		西府海棠	15	250-300	300-350		21	精美球形
3		刚竹	d5-8	250-300			103m²	9株/平米，全尾、不截干
4								
5								
6								
7								
8								
9								

- 说明：
- 所有移栽大乔木均应选择树形相对饱满,无虫害、病害的健壮苗木；
 - 胸径10公分以上乔木加护树架以防倒伏；
 - 施工单位应首先进场进行放线，确认原地保留的苗木并做好标记，减少树木的移植量；
 - 如本苗木表数量统计与现场实际数量有出入,以现场数量为准.
 - 当同一自然式组群中有三棵同品种同规格树时，应适当选用冠幅、高度稍有差距者种植。
 - 草坪施工前应精细化平整场地，并加铺3CM细砂找平。
 - 本图中所列冠幅为修剪后冠幅。

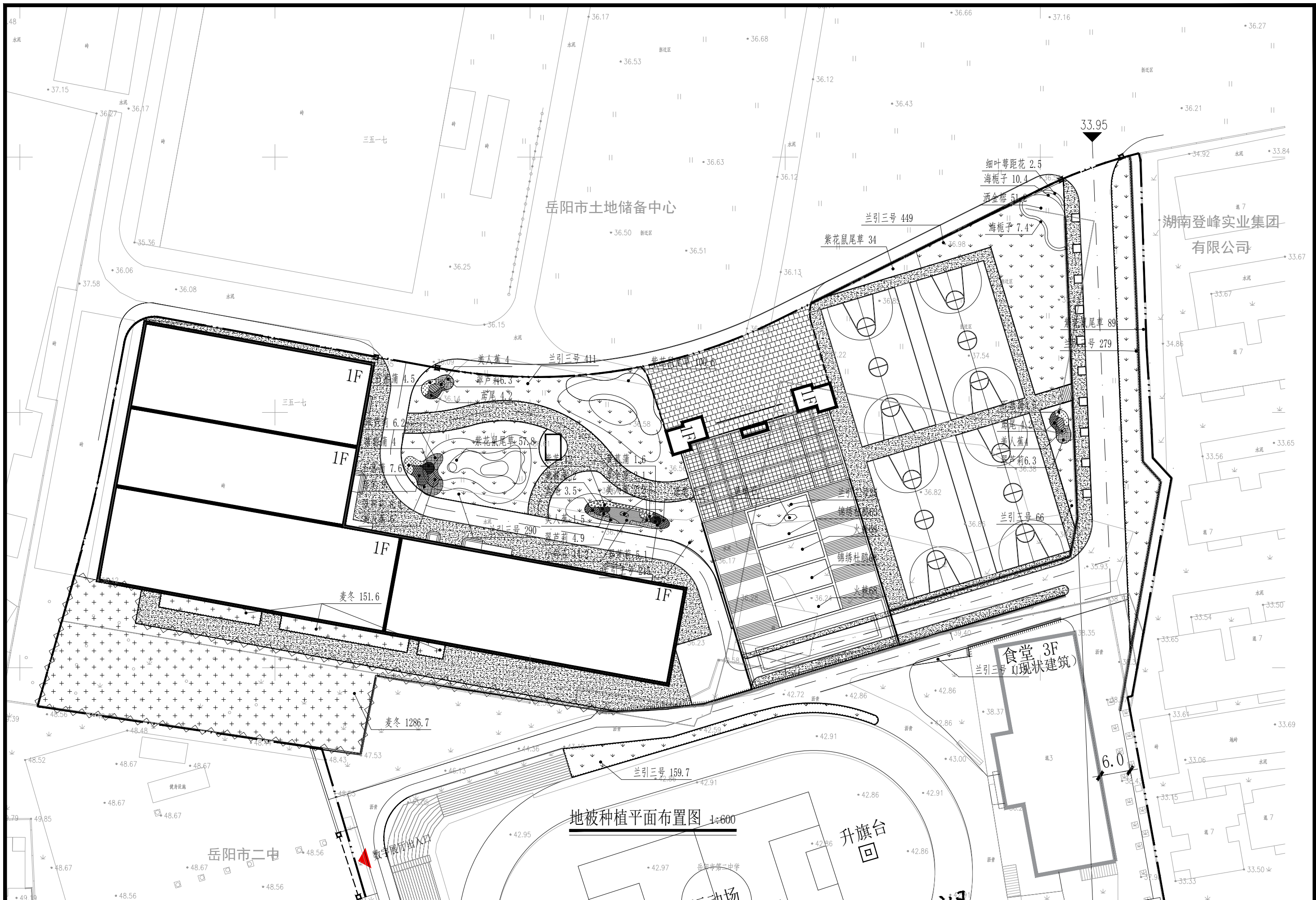
片植灌木及地被苗木表

序 号	图 例	品 种	规 格 (CM)		面积(m²)	备 注
			高 度	冠 幅		
1		海栀子	30-40	20-25	17.8	25株/m²，种植不露土
2		洒金榕	35-40	30-40	51.2	36株/m²，种植不露土
3		紫花鼠尾草	35-40	20-25	158.4	25株/m²，种植不露土
4		细叶萼距花	20-25	20-25	2.5	25株/m²，种植不露土
5		鸢尾	20	30	26.4	西伯利亚鸢尾，49株/m²，种植不露土
6		翠芦莉	30	20	37.3	36株/m²，种植不露土
7		黄菖蒲	40	50-60	7.5	3-5芽每丛，16丛/m²
8		美人蕉	30	40	17.7	9株/m²，种植不露土
9		石菖蒲	50	50-60	16.6	64株/m²，种植不露土
10		紫芋		30	12	16株/m²
11		旱伞草	40	50	2.1	25丛/m²，16枝以上/丛
12		小碎石			14.2	灰色，5-10mm粒径、厚5cm
13		兰引三号			1431	兰引三号草卷满铺
14						
15						
16						

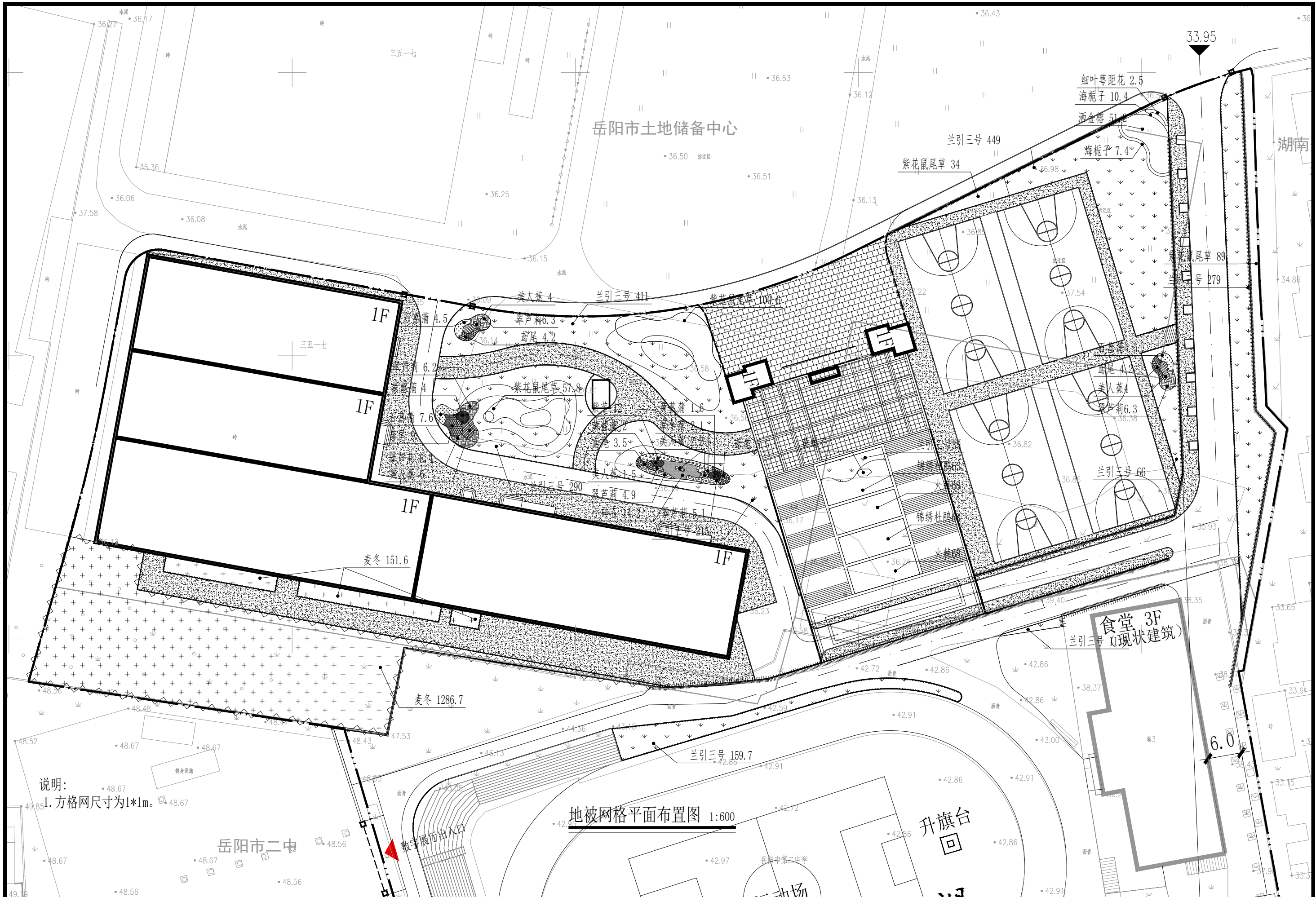


岳阳市规划勘测设计院有限公司

项目名称	剪刀池社区驿马巷周边文体及公共设施提质改造工程	设计	胡婧云	审核	刘晨	专业负责人	胡婧云	图别	施工图
图名	乔灌木种植平面布置图	校对	黄洋	审定	王迎春	图号	LG-2.02	日期	2025.07



岳阳市规划勘测设计院有限公司	项目名称	剪刀池社区驿马巷周边文体及公共设施提质改造工程	设计	胡婧云	审核	刘晨	专业负责人	胡婧云	图别	施工图
	图名	地被种植平面布置图	校对	黄洋	审定	王迎春	图号	LG-2.04	日期	2025.07



岳阳市规划勘测设计院有限公司	项目名称	剪刀池社区驿马巷周边文体及公共设施提质改造工程	设计	胡婧云	审核	刘晨	专业负责人	胡婧云	图别	施工图
	图名	地被网格平面布置图	校对	黄洋	审定	王迎春	图号	LG-2.05	日期	2025.07